

**RELAZIONE PREVISIONALE
E PROGRAMMATICA
PER IL PERIODO
2011 - 2013**

Modello n. 2

per Comuni e Unione di Comuni

RELAZIONE PREVISIONALE E PROGRAMMATICA PER IL PERIODO 2011 - 2013**PREMESSA****QUADRO GENERALE**

La proposta di bilancio 2011 viene elaborata tenuto conto di uno scenario di finanza locale di estrema criticità derivante, principalmente, dalle forti restrizioni disposte con la cd. "manovra estiva" (D.L. n. 78/2010 convertito nella legge n. 122/2010), che integrano ed amplificano i vincoli già imposti dal D.L. n. 112/08 convertito nella legge n. 133/08 e che si traducono, in particolare, nella riduzione dei trasferimenti ai comuni per euro 1,500 mld. nel 2011 (- 596.000 per il Comune di Francavilla al Mare) e per euro 2,500 mld. dal 2012 (-1 ml. circa per il Comune di Francavilla al Mare).

A ciò si aggiunge la riduzione dei trasferimenti alle regioni per euro 4,000 mld. nel 2011 e per euro 4,500 mld. dal 2012, nonché la riduzione dei trasferimenti alle province per 300 ml. nel 2011 e per euro 500 ml. dal 2012, i cui effetti sul bilancio comunale non sono ancora stimabili e, pertanto, non previsti nell'attuale proposta.

A completare il quadro, si sottolineano le enormi limitazioni derivanti dalle norme sul patto di stabilità interno, che impongono al Comune di Francavilla al Mare, ente considerato "virtuoso" secondo i parametri di finanza pubblica, di ottenere, per il 2011, un avanzo, in termini di competenza mista, di 759.000 euro.

Tutto ciò mentre il federalismo non sembra offrire, nel breve periodo, prospettive di reale cambiamento del sistema dei rapporti finanziari tra Stato e Enti Locali, sulla base dei primi decreti legislativi attuativi del federalismo municipale varato dal Governo. In questo scenario si è recepita una fiscalizzazione dei trasferimenti erariali che ha comportato l'iscrizione di 2 nuove entrate nel titolo I - entrate tributarie : una relativa alla compartecipazione IVA, l'altra quale fondo di riequilibrio provvisorio di durata massima quinquennale, in attesa del completamento della riforma.

SEZIONE 1

CARATTERISTICHE GENERALI DELLA POPOLAZIONE, DEL TERRITORIO, DELL'ECONOMIA INSEDIATA E DEI SERVIZI DELL'ENTE.

RELAZIONE PREVISIONALE E PROGRAMMATICA PER IL PERIODO 2011 - 2013**1.1 - POPOLAZIONE**

| | | |
|--|------|-------|
| 1.1.1 - Popolazione legale al censimento | n° | 22883 |
| 1.1.2 - Popolazione residente alla fine del penultimo anno precedente (art. 110 d.l.vo.n.77/1995) | | |
| di cui: maschi | n° | 11619 |
| femmine | n° | 12643 |
| nuclei familiari | n° | 11120 |
| comunità/convivenze | n° | 0 |
| 1.1.3 - Popolazione all'1.1.2009 (penultimo anno precedente) | n° | 24262 |
| 1.1.4 - Nati nell'anno | n° | 225 |
| 1.1.5 - Deceduti nell'anno | n° | 221 |
| saldo naturale | n° | 4 |
| 1.1.6 - immigrati nell'anno | n° | 2293 |
| 1.1.7 - Emigrati nell'anno | n° | 962 |
| saldo migratorio | n° | 1331 |
| 1.1.8 - Popolazione al 31.12.2009 (penultimo anno precedente) | n° | 25597 |
| di cui: | | |
| 1.1.9 - In età prescolare (0/6 anni) | n° | 1594 |
| 1.1.10 - In età scuola obbligo (7/14 anni) | n° | 1838 |
| 1.1.11 - In forza lavoro 1^ occupazione (15/29 anni) | n° | 4378 |
| 1.1.12 - In età adulta (30/65 anni) | n° | 13514 |
| 1.1.13 - In età senile (oltre 65 anni) | n° | 4273 |
| 1.1.14 - Tasso di natalità ultimo quinquennio: | Anno | Tasso |
| | 2006 | 0,72 |
| | 2007 | 0,79 |
| | 2008 | 0,86 |
| | 2009 | 0,86 |
| | 2010 | 0,88 |
| 1.1.15 - Tasso di mortalità ultimo quinquennio: | Anno | Tasso |
| | 2006 | 0,72 |
| | 2007 | 0,79 |
| | 2008 | 0,86 |
| | 2009 | 0,86 |
| | 2010 | 0,89 |
| 1.1.16 - Popolazione massima insediabile come da strumento urbanistico vigente | | |
| abitanti | n° | 25597 |
| entro il | n° | |
| 1.1.17 - Livello di istruzione della popolazione residente: | | |
| 1.1.18 - condizione socio-economica delle famiglie: | | |

RELAZIONE PREVISIONALE E PROGRAMMATICA PER IL PERIODO 2011 - 2013**1.2 - TERRITORIO**

1.2.1 - Superficie in Kmq. 20

1.2.2 - RISORSE IDRICHE

* Laghi n° 0

* Fiumi e Torrenti n° 2

1.2.3 - STRADE

* Statali Km 12

* Provinciali Km 12

* Comunali Km 90

* Vicinali Km 9

* Autostrade Km 5

1.2.4 - PIANE STRUMENTI URBANISTICI VIGENTI

* Piano regolatore adottato si ☒ no ☐

* Piano regolatore approvato si ☐ no ☒

* Programma di fabbricazione si ☐ no ☒

* Piano edilizia economica e popolare si ☐ no ☒

PIANO INSEDIAMENTI PRODUTTIVI

* Industriali si ☒ no ☐

* Artigianali si ☒ no ☐

* Commerciali si ☒ no ☐

* Altri strumenti (specificare)

Se SI data ed estremi del provvedimento di approvazione

delibera C.Prov. n° 716 del 06/03/1998

Esistenza della coerenza delle previsioni annuali e pluriennali con gli strumenti urbanistici vigenti
(art. 12, comma7, D.L.vo 77/95) si ☒ no ☐

Se SI indicare l'area della superficie fondiaria (in mq.)

| | AREA INTERESSATA | AREA DISPONIBILE |
|-----------------|------------------|------------------|
| P.E.E.P. | 111 | 222 |
| P.I.P. | 333 | 333 |

RELAZIONE PREVISIONALE E PROGRAMMATICA PER IL PERIODO 2011 - 2013**1.3 - SERVIZI****1.3.1 - PERSONALE**

| 1.3.1.1 | | | | | |
|------------------|--|-------------------------------|------------------|--|-------------------------------|
| Categoria | PREVISTI IN PIANTA ORGANICA N°. | IN SERVIZIO NUMERO | Categoria | PREVISTI IN PIANTA ORGANICA N°. | IN SERVIZIO NUMERO |
| A1 - A5 | 5 | 4 | | | |
| B1 - B7 | 28 | 24 | B3 - B7 | | |
| C1 - C5 | 68 | 60 | | | |
| D1 - D6 | 36 | 21 | D3 - D6 | | |

1.3.1.2 - Totale personale al 31-12 dell'anno precedente l'esercizio in corso

di ruolo n° 107

fuori ruolo n° 6

| 1.3.1.3 - AREA TECNICA | | | | 1.3.1.4 - AREA ECONOMICO-FINANZIARIA | | | |
|-------------------------------|------------------------------|--------------------------|---------------------------|---|------------------------------|--------------------------|---------------------------|
| Cat. | QUALIFICA PROF.LE | N° PREV. P.O. | N° IN SERVIZIO | Cat. | QUALIFICA PROF.LE | N° PREV. P.O. | N° IN SERVIZIO |
| A | OPERATORI | 3 | 2 | A | OPERATORI | 0 | 0 |
| B | COLLABORATORI | 15 | 12 | B | COLLABORATORI | 2 | 1 |
| C | ISTRUTTORI AMMIN. | 18 | 14 | C | ISTRUTTORI AMMIN. | 5 | 5 |
| D | ISTRUTTORI DIR. | 12 | 7 | D | ISTRUTTORI DIR. | 5 | 3 |
| | DIRIGENTI | 2 | 1 | | DIRIGENTI | 1 | 1 |
| | | | | | | | |
| | TOT | 50 | 37 | | TOT | 13 | 9 |

| 1.3.1.5 - AREA DI VIGILANZA | | | | 1.3.1.6 - AREA DEMOGRAFICA/STATISTICA | | | |
|------------------------------------|------------------------------|--------------------------|---------------------------|--|------------------------------|--------------------------|---------------------------|
| Cat. | QUALIFICA PROF.LE | N° PREV. P.O. | N° IN SERVIZIO | Cat. | QUALIFICA PROF.LE | N° PREV. P.O. | N° IN SERVIZIO |
| A | OPERATORI | 0 | 0 | A | OPERATORI | 1 | 1 |
| B | COLLABORATORI | 0 | 0 | B | COLLABORATORI | 3 | 4 |
| C | ISTRUTTORI AMM. | 22 | 19 | C | ISTRUTTORI AMM. | 12 | 13 |
| D | ISTRUTTORI DIR. | 7 | 6 | D | ISTRUTTORI DIR. | 8 | 3 |
| | DIRIGENTI | 0 | 0 | | DIRIGENTI | 1 | 1 |
| | TOT. | 29 | 25 | | TOT. | 25 | 22 |

NOTA: per le aree non inserite non devono essere fornite notizie sui dati del personale. In caso di attività promiscua deve essere scelta l'area di attività prevalente.

RELAZIONE PREVISIONALE E PROGRAMMATICA PER IL PERIODO 2011 - 2013**1.3.2 - STRUTTURE**

| TIPOLOGIA | ESERCIZIO IN CORSO | | PROGRAMMAZIONE PLURIENNALE | | | |
|---|--|--|--|--|--|--|
| | Anno 2010 | | Anno 2011 | Anno 2012 | Anno 2013 | |
| 1.3.2.1 - Asili nido n° 1 | posti n° | 60 | posti n° 60 | posti n° 60 | posti n° 60 | posti n° 60 |
| 1.3.2.2 - Scuole materne n° 10 | posti n° | 751 | posti n° 825 | posti n° 825 | posti n° 905 | posti n° 905 |
| 1.3.2.3 - Scuole elementari n° 7 | posti n° | 1079 | posti n° 1185 | posti n° 1300 | posti n° 1300 | posti n° 1300 |
| 1.3.2.4 - Scuole medie n° 3 | posti n° | 726 | posti n° 795 | posti n° 870 | posti n° 870 | posti n° 870 |
| 1.3.2.5 - Strutture residenziali per anziani n° 0 | posti n° | | posti n° | posti n° | posti n° | posti n° |
| 1.3.2.6 - Farmacie comunali | n° | 0 | n° | n° | n° | n° |
| 1.3.2.7 - Rete fognaria in Km. - bianca - nera - mista | | | | | | |
| | | | | | | |
| | | | | | | |
| | | | | | | |
| 1.3.2.8 - Esistenza depuratore | si <input checked="" type="checkbox"/> | no <input type="checkbox"/> | si <input checked="" type="checkbox"/> no <input type="checkbox"/> | si <input checked="" type="checkbox"/> no <input type="checkbox"/> | si <input checked="" type="checkbox"/> no <input type="checkbox"/> | si <input checked="" type="checkbox"/> no <input type="checkbox"/> |
| 1.3.2.9 - Rete acquedotto in Km. | | | | | | |
| 1.3.2.10 - Attuazione servizio idrico integrato | si <input checked="" type="checkbox"/> | no <input type="checkbox"/> | si <input checked="" type="checkbox"/> no <input type="checkbox"/> | si <input checked="" type="checkbox"/> no <input type="checkbox"/> | si <input checked="" type="checkbox"/> no <input type="checkbox"/> | si <input checked="" type="checkbox"/> no <input type="checkbox"/> |
| 1.3.2.11 - Aree verdi, parchi, giardini | n° 45 hq. | | n° 45 hq. | n° 45 hq. | n° 45 hq. | n° 45 hq. |
| 1.3.2.12 - Punti luce illuminazione pubblica | n° | 3215 | n° 3215 | n° 3215 | n° 3215 | n° 3215 |
| 1.3.2.13 - Rete gas in Km. | | | | | | |
| 1.3.2.14 - Raccolta rifiuti in quintali: - civile - industriale - racc. diff.ta | | | | | | |
| | | | | | | |
| | | | | | | |
| | si <input type="checkbox"/> | no <input checked="" type="checkbox"/> | si <input type="checkbox"/> no <input checked="" type="checkbox"/> | si <input type="checkbox"/> no <input checked="" type="checkbox"/> | si <input type="checkbox"/> no <input checked="" type="checkbox"/> | si <input type="checkbox"/> no <input checked="" type="checkbox"/> |
| 1.3.2.15 - Esistenza discarica | si <input type="checkbox"/> | no <input checked="" type="checkbox"/> | si <input type="checkbox"/> no <input checked="" type="checkbox"/> | si <input type="checkbox"/> no <input checked="" type="checkbox"/> | si <input type="checkbox"/> no <input checked="" type="checkbox"/> | si <input type="checkbox"/> no <input checked="" type="checkbox"/> |
| 1.3.2.16 - Mezzi operativi | n° | | n° | n° | n° | n° |
| 1.3.2.17 - Veicoli | n° | | n° | n° | n° | n° |
| 1.3.2.18 - Centro elaborazione dati | si <input type="checkbox"/> | no <input checked="" type="checkbox"/> | si <input type="checkbox"/> no <input checked="" type="checkbox"/> | si <input type="checkbox"/> no <input checked="" type="checkbox"/> | si <input type="checkbox"/> no <input checked="" type="checkbox"/> | si <input type="checkbox"/> no <input checked="" type="checkbox"/> |
| 1.3.2.19 - Personal computer | n° | 53 | n° 100 | n° 110 | n° 110 | n° 110 |
| 1.3.2.20 - Altre strutture (specificare) | | | | | | |

RELAZIONE PREVISIONALE E PROGRAMMATICA PER IL PERIODO 2011 - 2013**1.3.3 - ORGANISMI GESTIONALI**

| | ESERCIZIO IN CORSO | PROGRAMMAZIONE PLURIENNALE | | |
|--|-------------------------------|-----------------------------------|-----------|-----------|
| | Anno 2010 | Anno 2011 | Anno 2012 | Anno 2013 |
| 1.3.3.1 - CONSORZI | n° 1 | n° 1 | n° 1 | n° 1 |
| 1.3.3.2 - AZIENDE | n° | n° | n° | n° |
| 1.3.3.3 - ISTITUZIONI | n° | n° | n° | n° |
| 1.3.3.4 - SOCIETA' DI CAPITALI | n° 5 | n° 5 | n° 4 | n° 4 |
| 1.3.3.5 - CONCESSIONI | n° | n° | n° | n° |
| 1.3.3.1.1 - Denominazione Consorzio CONSORZIO COMPENSORIALE DEL CHIETINO PER LO SMALTIMENTO RIFIUTI | | | | |
| 1.3.3.1.2 - Comune/i associato/i (indicare il n° tot. e nomi) | | | | |
| 1.3.3.2.1 - Denominazione Azienda | | | | |
| 1.3.3.2.2 - Ente/i Associato/i | | | | |
| 1.3.3.3.1 - Denominazione Istituzione/i | | | | |
| 1.3.3.3.2 - Ente/i Associato/i | | | | |
| 1.3.3.4.1 - Denominazione S.p.A. COSVEGA SRL- COSMEG SRL- ALENTO GAS SRL - RIS. CO. SRL- ACA SPA | | | | |
| 1.3.3.4.2 - Ente/i Associato/i | | | | |
| 1.3.3.5.1 - Servizi gestiti in concessione | | | | |
| 1.3.3.5.2 - Soggetti che svolgono i servizi | | | | |
| 1.3.3.6.1 - Unione di comuni (se costituita) n° Comuni uniti (indicare i nomi per ciascuna unione) | | | | |
| 1.3.3.7.1 - Altro (specificare) L'ENTE E' CAPOFILO DELL'ENTE D'AMBITO PER LA GESTIONE DEI SERVIZI SOCIALI N. 29, DI CUI FANNO PARTE 13 COMUNI. | | | | |

RELAZIONE PREVISIONALE E PROGRAMMATICA PER IL PERIODO 2011 - 2013**1.3.4 - ACCORDI DI PROGRAMMA E ALTRI STRUMENTI DI PROGRAMMAZIONE
NEGOZIATA**

| |
|--|
| 1.3.4.1 - ACCORDO DI PROGRAMMA |
| Oggetto |
| Altri soggetti partecipanti |
| Impegni di mezzi finanziari |
| |
| Durata dell'accordo |
| L'accordo è - in corso di definizione - già operativo Se già operativo indicare la data di sottoscrizione |
| 1.3.4.2 - PATTO TERRITORIALE |
| Oggetto |
| Altri soggetti partecipanti |
| Impegni di mezzi finanziari |
| |
| Durata del Patto Territoriale |
| L'accordo è - in corso di definizione - già operativo Se già operativo indicare la data di sottoscrizione |
| - ALTRI STRUMENTI DI PROGRAMMAZIONE NEGOZIATA (specificare) |
| Oggetto |
| Altri soggetti partecipanti |
| Impegni di mezzi finanziari |
| |
| Durata dell'accordo |
| Indicare la data di sottoscrizione |

RELAZIONE PREVISIONALE E PROGRAMMATICA PER IL PERIODO 2011 - 2013**1.3.5 - FUNZIONI ESERCITATE SU DELEGA****1.3.5.1 - Funzioni e servizi delegati dallo Stato**

* Riferimenti normativi

* Funzioni o servizi

* Mezzi finanziari trasferiti

* Unità di personale trasferito

1.3.5.2 - Funzioni e servizi delegati dalla Regione

* Riferimenti normativi

* Funzioni o servizi

* Mezzi finanziari trasferiti

* Unità di personale trasferito

1.3.5.3 - Valutazioni in ordine alla congruità tra funzioni delegate e risorse attribuite

LE FUNZIONI DELEGATE AUMENTANO DI ANNO IN ANNO, MA, PURTROPPO, NON VENGONO SUPPORTATE DA SUFFICIENTI ATTRIBUZIONI DI RISORSE. INOLTRE LA PRASSI PLURIENNALE REGIONALE E' QUELLA DI DELEGARE FUNZIONI OBBLIGANDO GLI ENTI LOCALI A PRESENTARE PROGETTI CHE FINANZIANO IN PERCENTUALE, OBBLIGANDO GLI STESSI A REPERIRE I RELATIVI FONDI NEL BILANCIO.

RELAZIONE PREVISIONALE E PROGRAMMATICA PER IL PERIODO 2011 - 2013**1.4 - ECONOMIA INSEDIATA**

L'ECONOMIA INSEDIATA NEL TERRITORIO COMUNALE HA CONNOTATI E CARATTERISTICHE INQUADRABILI NEI DIVERSI SETTORI ECONOMICI FRA I QUALI PREPONDERANTE E' L'EDILIZIA E I SERVIZI CONNESSI .

SOFFRE PER LA CRISI ESISTENTE L'ATTIVITA' TURISTICA CHE SI VUOLE RILANCIARE.

SETTORE COMMERCIO:

- COMMERCIO AL DETTAGLIO CON SUPERFICIE FINO A 250 MQ
 - AZIENDE ESISTENTI AL 31/12/2009 N°
 - INIZIATE NEL 2010 N°
 - CESSATE NEL 2010 N°
- COMMERCIO AL DETTAGLIO CON SUPERFICIE FINO DA 250 MQ A 2500 MQ
 - AZIENDE ESISTENTI AL 31/12/2009 N°
 - INIZIATE NEL 2010 N°
 - CESSATE NEL 2010 N°
- PUBBLICI ESERCIZI
 - ESISTENTI AL 31/12/2009 N°
 - INIZIATE NEL 2010 N°
 - CESSATE NEL 2010 N°
- AZIENDE DI COMMERCIO AMBULANTE
 - AZIENDE ESISTENTI AL 31/12/2009 N°
 - INIZIATE NEL 2010 N°
 - CESSATE NEL 2010 N°
- IMPRESE ARTIGIANE
 - AZIENDE ESISTENTI AL 31/12/2009 N°
 - INIZIATE NEL 2010 N°
 - CESSATE NEL 2010 N°

SEZIONE 2

ANALISI DELLE RISORSE

RELAZIONE PREVISIONALE E PROGRAMMATICA PER IL PERIODO 2011 - 2013**2.1.1 - Quadro Riassuntivo****2.1 - FONTI DI FINANZIAMENTO**

| ENTRATE | TREND STORICO | | | PROGRAMMAZIONE PLURIENNALE | | | % scostamento della col.4 rispetto alla col. 3 |
|---|--|--|---------------------------------------|------------------------------------|-----------------------|-----------------------|--|
| | Esercizio Anno 2008 (accertamenti competenza) | Esercizio Anno 2009 (accertamenti competenza) | Esercizio in corso (previsione) | Previsione del bilancio annuale | 1° Anno successivo | 2° Anno successivo | |
| | 1 | 2 | 3 | 4 | 5 | 6 | |
| | | | | | | | |
| Tributarie | 11.555.442,07 | 10.789.022,68 | 11.637.934,00 | 16.010.908,25 | 15.463.794,27 | 15.557.000,00 | 37,58 |
| Contributi e trasferimenti correnti | 6.132.326,01 | 8.689.647,35 | 8.602.418,04 | 3.458.680,67 | 3.598.723,64 | 3.521.190,60 | -59,79 |
| Extratributarie | 1.980.066,69 | 3.297.634,68 | 2.388.188,67 | 2.775.901,37 | 2.169.188,67 | 2.169.188,67 | 16,23 |
| TOTALE ENTRATE CORRENTI | 19.667.834,77 | 22.776.304,71 | 22.628.540,71 | 22.245.490,29 | 21.231.706,58 | 21.247.379,27 | |
| Proventi oneri di urban. destinati a manutenzione ordinaria del patrimonio | 0,00 | 0,00 | 0,00 | 0,00 | 0,00 | 0,00 | 0,00 |
| Avanzo amministrazione applicato per spese correnti | 0,00 | 0,00 | 346.729,48 | 0,00 | 0,00 | 0,00 | 0,00 |
| TOTALE ENTRATE UTILIZZATE PER SPESE CORRENTI E RIMBORSO PRESTITI(A) | 19.667.834,77 | 22.776.304,71 | 22.975.270,19 | 22.245.490,29 | 21.231.706,58 | 21.247.379,27 | |

RELAZIONE PREVISIONALE E PROGRAMMATICA PER IL PERIODO 2011 - 2013

2.1.1 - Quadro Riassuntivo(continua)

2.1 - FONTI DI FINANZIAMENTO

| ENTRATE | TREND STORICO | | | PROGRAMMAZIONE PLURIENNALE | | | % scostamento della col.4 rispetto alla col. 3 |
|---|--|--|---------------------------------------|------------------------------------|-----------------------|-----------------------|--|
| | Esercizio Anno 2008 (accertamenti competenza) | Esercizio Anno 2009 (accertamenti competenza) | Esercizio in corso (previsione) | Previsione del bilancio annuale | 1° Anno successivo | 2° Anno successivo | |
| | 1 | 2 | 3 | 4 | 5 | 6 | |
| Alienazione e trasferimenti di capitale | 4.303.925,58 | 4.178.929,37 | 24.149.267,00 | 34.987.500,00 | 23.580.000,00 | 16.480.000,00 | 44,88 |
| Proventi oneri di urbanizzazione destinati a investimenti | 0,00 | 0,00 | 0,00 | 0,00 | 0,00 | 0,00 | 0,00 |
| Accensione mutui passivi | 2.335.000,00 | 0,00 | 1.511.346,31 | 0,00 | 180.000,00 | 600.000,00 | 0,00 |
| Altre accensioni prestiti | 0,00 | 0,00 | 0,00 | 0,00 | 0,00 | 0,00 | 0,00 |
| Avanzo amministrazione applicato per fondo ammortamento | 0,00 | 0,00 | 0,00 | 0,00 | 0,00 | 0,00 | 0,00 |
| Avanzo amministrazione applicato per finanziamento investimenti | 0,00 | 0,00 | 0,00 | 1.100.000,00 | 0,00 | 0,00 | 0,00 |
| TOTALE ENTRATE C/CAPITALE DESTINATE A INVESTIMENTI(B) | 6.638.925,58 | 4.178.929,37 | 25.660.613,31 | 36.087.500,00 | 23.760.000,00 | 17.080.000,00 | |
| Riscossione crediti | 0,00 | 0,00 | 0,00 | 0,00 | 0,00 | 0,00 | 0,00 |
| Anticipazioni di cassa | 0,00 | 1.465.788,56 | 4.918.000,00 | 5.745.850,65 | 5.745.000,00 | 5.745.000,00 | 16,83 |
| TOTALE MOVIMENTO FONDI(C) | 0,00 | 1.465.788,56 | 4.918.000,00 | 5.745.850,65 | 5.745.000,00 | 5.745.000,00 | |
| TOTALE GENERALE ENTRATE (A+B+C) | 26.306.760,35 | 28.421.022,64 | 53.553.883,50 | 64.078.840,94 | 50.736.706,58 | 44.072.379,27 | |

RELAZIONE PREVISIONALE E PROGRAMMATICA PER IL PERIODO 2011 - 2013

2.2 - ANALISI DELLE RISORSE

2.2.1 - Entrate tributarie

| 2.2.1.1 ENTRATE | TREND STORICO | | | PROGRAMMAZIONE PLURIENNALE | | | % scostamento della col.4 rispetto alla col. 3 |
|--|--|--|---------------------------------------|------------------------------------|-----------------------|-----------------------|--|
| | Esercizio Anno 2008 (accertamenti competenza) | Esercizio Anno 2009 (accertamenti competenza) | Esercizio in corso (previsione) | Previsione del bilancio annuale | 1° Anno successivo | 2° Anno successivo | |
| | 1 | 2 | 3 | 4 | 5 | 6 | |
| Imposte | 8.598.456,27 | 6.868.942,12 | 7.335.934,00 | 7.923.261,73 | 8.415.000,00 | 8.485.000,00 | 8,006 |
| Tasse | 2.774.776,23 | 3.298.000,00 | 3.720.000,00 | 4.235.187,00 | 4.300.000,00 | 4.300.000,00 | 13,849 |
| Tributi speciali ed altre entrate tributarie proprie | 182.209,57 | 622.080,56 | 582.000,00 | 3.852.459,52 | 2.748.794,27 | 2.772.000,00 | 561,934 |
| TOTALE | 11.555.442,07 | 10.789.022,68 | 11.637.934,00 | 16.010.908,25 | 15.463.794,27 | 15.557.000,00 | |

2.2.1.2

| IMPOSTA COMUNALE SUGLI IMMOBILI | | | | | | | |
|---------------------------------|--------------------|--|-----------------------------------|--|---------------------------------------|--|-----------------------------|
| | ALIQUOTE ICI | | GETTITO EDILIZIA RESIDENZIALE (A) | | GETTITO EDILIZIA NON RESIDENZIALE (B) | | TOTALE DEL GETTITO (A+B) |
| | Esercizio in corso | Esercizio bilancio previsione annuale | Esercizio in corso | Esercizio bilancio previsione annuale | Esercizio in corso | Esercizio bilancio previsione annuale | |
| ICI I^ Casa | 5 | 5 | 899.010 | 907.200 | | | 907.200 |
| ICI II^ Casa | 7 | 7 | 2.822.000 | 2.827.800 | | | 2.827.800 |
| Fabbr.prod.vi | 7 | 7 | | | | | |
| Altro | 7 | 7 | | | 560.000 | 585.000 | 585.000 |
| TOTALE | | | 3.721.010 | 3.735.000 | 560.000 | 585.000 | 4.320.000 |

RELAZIONE PREVISIONALE E PROGRAMMATICA PER IL PERIODO 2011 - 2013**2.2 - ANALISI DELLE RISORSE****2.2.1 - Entrate tributarie****2.2.1.3 - Valutazione, per ogni tributo, dei cespiti imponibili, della loro evoluzione nel tempo, dei mezzi utilizzati per accertarli.**

Per l'anno 2011 è prevista un'aliquota dell'ICI sulla prima casa del 5.00 per mille.

I cespiti imponibili stimati sulla base dei dati risultanti dai versamenti eseguiti dai contribuenti sono pari a euro 192.000.000 circa per le abitazioni principali e euro 566.000.000 circa per le altre tipologie di immobili.

Nell'esercizio 2011 sono state previste entrate per icipi al netto del trasferimento statale e al lordo del recupero pari ad euro 3.920.000,00:

- 1998 sull'anno precedente +6,14%
- 1999 sull'anno precedente +6,27%
- 2000 sull'anno precedente + 4,46%
- 2001 sull'anno precedente +0,31%
- 2002 sull'anno precedente + 1,8%
- 2003 sull'anno precedente + 0.31%
- 2006 sull'anno precedente + 18.90%
- 2007 sull'anno precedente + 10.00%
- 2008 sull'anno precedente -10.00%
- 2009 sull'anno precedente -30,11% circa
- 2010 sull'anno precedente +5% circa
- 2011 sull'anno precedente - 3,10% circa

. Responsabile del tributo icipi è la sig.ra **Paolini Marilena**.

Imposta comunale sulla Pubblicità

Per quanto attiene l'imposta comunale sulla pubblicità e sulle pubbliche affissioni il gettito dell'esercizio 2011 previsto è euro 110.000,00. L'accertamento e la riscossione del suddetto tributo sono affidati alla Società RIS.CO. S.r.l..

Addizionale Enel

E' prevista una entrata di euro 310.000,00; la previsione è stimata sulla base delle entrate fin qui conseguite a tale titolo nel 2010.

Addizionale Irpef

Tale voce di previsione contiene "addizionale irpef per i comuni" pari:

- ad euro 1.949.000,00 alla addizionale irpef, con aliquota dello 0,8% come per il 2010.

RELAZIONE PREVISIONALE E PROGRAMMATICA PER IL PERIODO 2011 - 2013

2.2 - ANALISI DELLE RISORSE**2.2.1 - Entrate tributarie**

Sono state determinate in base alle comunicazioni ricevute nell'anno 2010 per il medesimo anno.

Recupero dell'evasione fiscale ICI

Il recupero dell'evasione fiscale ICI è fissato in previsione per l'anno 2011 a euro 400.000 ed il recupero si riferisce alle annualità di imposta 2007. Tale importo deriva dal totale degli avvisi di accertamento che mediamente sono stati emessi ogni annualità nei precedenti anni. Infatti nel 2006 sono stati emessi avvisi di accertamenti per un totale di euro 200.000,00 relativi alle annualità 2002-2005.

Tassa per lo smaltimento dei rifiuti solidi urbani e relativo recupero evasione

Per quanto attiene la Tarsu (tassa per lo smaltimento dei rifiuti solidi urbani) rispetto all'entrata prevista per il 2010 di euro 3.720.000,00 viene fissata una entrata prevista di euro così suddivisa:

- quanto ad euro 3.735.187,00 di gettito ordinario;
 - quanto ad euro 500.000,00 per gettito derivante dal recupero dell'evasione.
- per un totale di euro 4.235.187,00

La stima sulla previsione in entrata per il 2011 del gettito ordinario è fatta sulla base della rilevazione attualmente in corso sulle superfici imponibili di tutti i soggetti passivi; tale servizio sta rilevando nel corso delle operazioni una stima di evasione tendenziale superiore al 20% per annualità

Altri tributi speciali

Si riferiscono interamente ai canoni per l'occupazione di spazi aree pubbliche previsti in entrata nel 2011 per euro 204.000,00. La previsione tiene conto dell'incremento previsto nell'ordine del 5% per l'anno 2011 e 5% per il 2012 Il tributo per l'anno 2011 non è stato ridotto.

2.2.1.4 - Per l'ICI indicare la percentuale d'incidenza delle entrate tributarie dei fabbricati produttivi sulle abitazioni**2.2.1.5 - Illustrazione delle aliquote applicate e dimostrazione della congruità del gettito iscritto per ciascuna risorsa nel triennio in rapporto ai cespiti imponibili.**

RELAZIONE PREVISIONALE E PROGRAMMATICA PER IL PERIODO 2011 - 2013

2.2 - ANALISI DELLE RISORSE

2.2.1 - Entrate tributarie

2.2.1.6 - Indicazione del nome, del cognome e della posizione dei responsabili dei singoli tributi.

2.2.1.7 - Altre considerazioni e vincoli

RELAZIONE PREVISIONALE E PROGRAMMATICA PER IL PERIODO 2011 - 2013

2.2 - ANALISI DELLE RISORSE

2.2.2 - Contributi e trasferimenti correnti

| 2.2.2.1 ENTRATE | TREND STORICO | | | PROGRAMMAZIONE PLURIENNALE | | | % scostamento della col.4 rispetto alla col. 3 |
|--|--|--|---------------------------------------|------------------------------------|-----------------------|-----------------------|--|
| | Esercizio Anno 2008 (accertamenti competenza) | Esercizio Anno 2009 (accertamenti competenza) | Esercizio in corso (previsione) | Previsione del bilancio annuale | 1° Anno successivo | 2° Anno successivo | |
| | 1 | 2 | 3 | 4 | 5 | 6 | |
| Contributi e trasferimenti correnti dello stato | 3.831.794,67 | 5.236.100,88 | 4.843.731,37 | 135.436,25 | 148.529,44 | 148.529,44 | -97,203 |
| Contributi e trasferimenti correnti della regione | 0,00 | 0,00 | 25.000,00 | 25.000,00 | 25.000,00 | 25.000,00 | 0 |
| Contributi e trasferimenti dalla regione per funzioni delegate | 2.300.531,34 | 2.484.272,97 | 2.764.413,17 | 2.179.148,66 | 2.326.746,20 | 2.249.213,16 | -21,171 |
| Contributi e trasferimenti da parte di organismi comunitari e internazionali | 0,00 | 0,00 | 0,00 | 0,00 | 0,00 | 0,00 | 0 |
| Contributi e trasferimenti correnti da altri enti del settore pubblico | 0,00 | 969.273,50 | 969.273,50 | 1.119.095,76 | 1.098.448,00 | 1.098.448,00 | 15,457 |
| TOTALE | 6.132.326,01 | 8.689.647,35 | 8.602.418,04 | 3.458.680,67 | 3.598.723,64 | 3.521.190,60 | |

RELAZIONE PREVISIONALE E PROGRAMMATICA PER IL PERIODO 2011 - 2013

2.2 - ANALISI DELLE RISORSE**2.2.2 - Contributi e trasferimenti correnti**

2.2.2.2 - Valutazione dei trasferimenti erariali programmati in rapporto ai trasferimenti nazionali, regionali e provinciali.**Trasferimenti dallo stato finalizzati**

Per l'anno 2011 si prevede un'entrata di euro 20.000,00 quale contributo per il sostenimento delle spese per la tenuta degli Uffici Giudiziari, stanziato di pari importo tra le spese.

A seguito delle disposizioni di cui al comma 45, articolo 2 della legge n. 10 del 26 febbraio 2011 di conversione del decreto 29 dicembre 2010, n. 225, sono state determinate - per l'anno 2011 - le spettanze dei trasferimenti attribuiti ai comuni ed alle regioni. Per quelli a statuto ordinari per l'anno 2011 tali dati non sono ancora stati forniti in attesa dei provvedimenti amministrativi di attuazione del predetto decreto legislativo. In questa fase transitoria e di attesa i comuni delle regioni a statuto ordinario dovranno convogliare tutte le voci dei trasferimenti prima erogati ad eccezione del fondo sviluppo investimenti, dei libri di testo e della maggiorazione dell'addizionale irpef in 2 unità elementari di bilancio da iscrivere nel titolo I dello stato di previsione dell'entrata:

Compartecipazione IVA

Per l'anno 2011 l'importo è pari a euro 1.949.000,00, determinato in maniera approssimativa sulla base di parametri collegati alla base dell'accordo stipulato in sede C.O.P.A.F.F.

Fondo di riequilibrio provvisorio

l'entità della previsione pari a euro 3.214.888,08 fa riferimento alla differenza tra quanto attribuito in termini di trasferimenti nell'anno precedente, al netto dei tagli introdotti dalla D.Lgs. 78/2010 convertito nella legge 122/2010 pari ad euro 596.000 circa alla compartecipazione IVA.

2.2.2.3 - Considerazioni sui trasferimenti regionali in rapporto alle funzioni delegate o trasferite, ai piani o programmi regionali di settore.**Diritto allo studio**

Per l'anno 2011 la regione Abruzzo ha comunicato il taglio del contributo erogato negli anni precedenti.

Asili Nido e Consultori Familiari

RELAZIONE PREVISIONALE E PROGRAMMATICA PER IL PERIODO 2011 - 2013

2.2 - ANALISI DELLE RISORSE**2.2.2 - Contributi e trasferimenti correnti**

Nessun contributo a carico della Regione Abruzzo è stato previsto nel bilancio.

Erogazione Borse di Studio

Riguarda il contributo della Regione Abruzzo per le borse di studio in favore degli alunni meritevoli e bisognosi: la previsione di entrata è di euro 52.681,21 di circa il 50% in meno rispetto all'anno precedente.

Contributo per la realizzazione del piano di zona L.R. 22/1998

Riguarda il contributo della Regione Abruzzo per gli interventi nel settore del sociale di cui alla realizzazione del piano di zona previsto dalla predetta legge. Vi partecipano altri comuni del bacino FORO-ALENTO. La previsione di entrata globale, suddivisa nei vari interventi attuativi, è di euro 1.777.416,00 (comprensivi del fondo statale che transita per la regione relativo all'ambito), con una evidente riduzione rispetto all'anno precedente in termini assoluti di euro 317.000 circa.

A tale previsione vanno aggiunti euro 948.702,98 quale contributo integrativo da parte degli altri comuni che partecipano alla realizzazione del Piano di Zona, con un incremento conseguente della quota a loro carico e corrispondentemente a carico del Comune di Francavilla.

Contributo per l'assistenza agli sfrattati ed ai senza tetto

Riguarda il contributo della Regione Abruzzo per le borse di studio in favore delle suddette categorie: La previsione di entrata è di euro 233.000,00;

2.2.2.4 - Illustrazione altri trasferimenti correlati ad attività diverse (convenzioni, elezioni, leggi speciali, ecc.).

Altre entrate previste per contributi da altre categorie sono:

- quanto ad euro 7.000,00 quale contributo regionale per la Protezione Civile;
- quanto ad euro 146.760,00 quale contributo regionale per l'attivazione della raccolta differenziata porta-a-porta.

2.2.2.5 - Altre considerazioni e vincoli.

RELAZIONE PREVISIONALE E PROGRAMMATICA PER IL PERIODO 2011 - 2013**2.2 - ANALISI DELLE RISORSE****2.2.3 - Proventi extratributari**

| 2.2.3.1 ENTRATE | TREND STORICO | | | PROGRAMMAZIONE PLURIENNALE | | | % scostamento della col.4 rispetto alla col. 3 |
|--|--|--|---------------------------------------|------------------------------------|-----------------------|-----------------------|--|
| | Esercizio Anno 2008 (accertamenti competenza) | Esercizio Anno 2009 (accertamenti competenza) | Esercizio in corso (previsione) | Previsione del bilancio annuale | 1° Anno successivo | 2° Anno successivo | |
| | 1 | 2 | 3 | 4 | 5 | 6 | |
| Proventi dei servizi pubblici | 1.397.979,35 | 1.493.752,66 | 1.743.797,00 | 1.722.051,37 | 1.665.797,00 | 1.665.797,00 | -1,247 |
| Proventi dei beni dell'ente | 166.397,28 | 247.483,92 | 267.391,67 | 426.850,00 | 171.391,67 | 171.391,67 | 59,634 |
| Interessi su anticipazioni e crediti | 39.850,87 | 21.227,46 | 15.000,00 | 5.000,00 | 15.000,00 | 15.000,00 | -66,666 |
| Utili netti delle aziende speciali e partecipate, dividendi di societa' | 0,00 | 42.824,70 | 0,00 | 0,00 | 0,00 | 0,00 | 0 |
| Proventi diversi | 375.839,19 | 1.492.345,94 | 362.000,00 | 622.000,00 | 317.000,00 | 317.000,00 | 71,823 |
| TOTALE | 1.980.066,69 | 3.297.634,68 | 2.388.188,67 | 2.775.901,37 | 2.169.188,67 | 2.169.188,67 | |

RELAZIONE PREVISIONALE E PROGRAMMATICA PER IL PERIODO 2011 - 2013

2.2 - ANALISI DELLE RISORSE**2.2.3 - Proventi extratributari**

2.2.3.2 - Analisi quali-quantitative degli utenti destinatari dei servizi e dimostrazione dei proventi iscritti per le principali risorse in rapporto alle tariffe per i servizi stessi nel triennio.

Proventi dei servizi pubblici.

Sono costituiti da:

- le entrate per diritti di segreteria sono pari ad euro 40.000,00;
- i proventi per diritti urbanistici sono euro 94.000,00 ;
- le sanzioni per violazioni di norme di legge sono pari ad euro 3.000,00 mentre i diritti di anagrafe e stato civile, carte d'identità ammontano ad euro 18.000,00;
- i proventi per violazioni al codice della strada ammontano ad € 360.000,00;
- L'entrata per servizio gas metano è fissata nella previsione ad € 750.000,00 a seguito del passaggio del servizio alla Società Alento Gas dal 01/07/2004 e prevede gli incassi per l'utilizzo della rete che la Società Natural Gas S.p.A. deve versare a questo Ente.

Proventi dei beni dell'ente

Sono costituiti da:

- le entrate previste per proventi case parcheggio fissate ad € 8.100,00 sulla base degli accertamenti fin qui eseguiti e si riferiscono alla locazione di n°21 abitazioni;
- i canoni per gli impianti di telefonia mobile che ammontano ad euro 137.000,00;
- proventi da altri canoni per euro 10.000,00.
- canoni da enfiteusi 250.000,00

Interessi su anticipazioni e crediti

Euro 5.000,00 in riduzione di quanto realizzato nel 2010;

Proventi diversi

Sono costituiti da:

- euro 195.000,00 quale provento dovuto dall'azienda consortile ACA per rimborso rate anno 2011 di mutui contratti per opere relative al servizio idrico-fognante, come da convenzione.
- euro 10.000,00 quale concorso dei comuni del mandamento per le spese di funzionamento della C.E.M.;
- euro 250.000,00 una tantum assicurazione per rimborso danni subiti a causa del sisma del 6 aprile 2009.

RELAZIONE PREVISIONALE E PROGRAMMATICA PER IL PERIODO 2011 - 2013

2.2 - ANALISI DELLE RISORSE

2.2.3 - Proventi extratributari

2.2.3.3 - Dimostrazione dei proventi dei beni dell'ente iscritti in rapporto all'entità dei beni ed ai canoni applicati per l'uso di terzi, con particolare riguardo al patrimonio disponibile.

2.2.3.4 - Altre considerazioni e vincoli.

RELAZIONE PREVISIONALE E PROGRAMMATICA PER IL PERIODO 2011 - 2013

2.2 - ANALISI DELLE RISORSE

2.2.4 - Contributi e Trasferimenti in c/capitale

| 2.2.4.1 ENTRATE | TREND STORICO | | | PROGRAMMAZIONE PLURIENNALE | | | % scostamento della col.4 rispetto alla col. 3 |
|--|--|--|---------------------------------------|------------------------------------|-----------------------|-----------------------|--|
| | Esercizio Anno 2008 (accertamenti competenza) | Esercizio Anno 2009 (accertamenti competenza) | Esercizio in corso (previsione) | Previsione del bilancio annuale | 1° Anno successivo | 2° Anno successivo | |
| | 1 | 2 | 3 | 4 | 5 | 6 | |
| Alienazione di beni patrimoniali | 73.811,85 | 89.989,19 | 6.095.000,00 | 6.050.000,00 | 0,00 | 0,00 | -0,738 |
| Trasferimenti di capitale dallo stato | 3.487.226,69 | 34.636,68 | 346.267,00 | 11.712.500,00 | 2.865.000,00 | 2.865.000,00 | 3282,505 |
| Trasferimenti di capitale dalla regione | 0,00 | 2.906.670,49 | 14.565.000,00 | 11.015.000,00 | 15.415.000,00 | 10.415.000,00 | -24,373 |
| Trasferimenti di capitale da altri enti del settore pubblico | 0,00 | 397.000,00 | 50.000,00 | 2.050.000,00 | 0,00 | 0,00 | 4000 |
| Trasferimenti di capitale da altri soggetti | 742.887,04 | 750.633,01 | 3.093.000,00 | 4.160.000,00 | 5.300.000,00 | 3.200.000,00 | 34,497 |
| TOTALE | 4.303.925,58 | 4.178.929,37 | 24.149.267,00 | 34.987.500,00 | 23.580.000,00 | 16.480.000,00 | |

RELAZIONE PREVISIONALE E PROGRAMMATICA PER IL PERIODO 2011 - 2013

2.2 - ANALISI DELLE RISORSE

2.2.4 - Contributi e Trasferimenti in c/capitale

2.2.4.2 - Illustrazione dei cespiti iscritti e dei loro vincoli nell'arco del triennio.

2.2.4.3 - Altre considerazioni e vincoli.

RELAZIONE PREVISIONALE E PROGRAMMATICA PER IL PERIODO 2011 - 2013

2.2 - ANALISI DELLE RISORSE

2.2.6 - Accensione di prestiti

| 2.2.6.1 ENTRATE | TREND STORICO | | | PROGRAMMAZIONE PLURIENNALE | | | % scostamento della col.4 rispetto alla col. 3 |
|--------------------------------------|--|--|---------------------------------------|------------------------------------|-----------------------|-----------------------|--|
| | Esercizio Anno 2008 (accertamenti competenza) | Esercizio Anno 2009 (accertamenti competenza) | Esercizio in corso (previsione) | Previsione del bilancio annuale | 1° Anno successivo | 2° Anno successivo | |
| | 1 | 2 | 3 | 4 | 5 | 6 | |
| Finanziamenti a breve termine | 0,00 | 0,00 | 0,00 | 0,00 | 0,00 | 0,00 | 0 |
| Assunzione di mutui e prestiti | 2.335.000,00 | 0,00 | 1.511.346,31 | 0,00 | 180.000,00 | 600.000,00 | 0 |
| Emissione di prestiti obbligazionari | 0,00 | 0,00 | 0,00 | 0,00 | 0,00 | 0,00 | 0 |
| TOTALE | 2.335.000,00 | 0,00 | 1.511.346,31 | 0,00 | 180.000,00 | 600.000,00 | |

RELAZIONE PREVISIONALE E PROGRAMMATICA PER IL PERIODO 2011 - 2013

2.2 - ANALISI DELLE RISORSE

2.2.6 - Accensione di prestiti

2.2.6.2 - Valutazione sull'entità del ricorso al credito e sulle forme di indebitamento a mezzo di utilizzo di risparmio pubblico o privato.

2.2.6.3 - Dimostrazione del rispetto del tasso di delegabilità dei cespiti di entrata e valutazione sull'impatto degli oneri di ammortamento sulle spese correnti comprese nella programmazione triennale.

2.2.6.4 - Altre considerazioni e vincoli.

RELAZIONE PREVISIONALE E PROGRAMMATICA PER IL PERIODO 2011 - 2013

2.2 - ANALISI DELLE RISORSE

2.2.7 - Riscossione di crediti e Anticipazioni di cassa

| 2.2.7.1 ENTRATE | TREND STORICO | | | PROGRAMMAZIONE PLURIENNALE | | | % scostamento della col.4 rispetto alla col. 3 |
|------------------------|--|--|---------------------------------------|------------------------------------|-----------------------|-----------------------|--|
| | Esercizio Anno 2008 (accertamenti competenza) | Esercizio Anno 2009 (accertamenti competenza) | Esercizio in corso (previsione) | Previsione del bilancio annuale | 1° Anno successivo | 2° Anno successivo | |
| | 1 | 2 | 3 | 4 | 5 | 6 | |
| Riscossione di crediti | 0,00 | 0,00 | 0,00 | 0,00 | 0,00 | 0,00 | 0 |
| Anticipazioni di cassa | 0,00 | 1.465.788,56 | 4.918.000,00 | 5.745.850,65 | 5.745.000,00 | 5.745.000,00 | 16,833 |
| TOTALE | 0,00 | 1.465.788,56 | 4.918.000,00 | 5.745.850,65 | 5.745.000,00 | 5.745.000,00 | |

RELAZIONE PREVISIONALE E PROGRAMMATICA PER IL PERIODO 2011 - 2013

2.2 - ANALISI DELLE RISORSE

2.2.7 - Riscossione di crediti e Anticipazioni di cassa

2.2.7.2 - Dimostrazione del rispetto dei limiti del ricorso alla anticipazione di tesoreria.

2.2.7.3 - Altre considerazioni e vincoli.

SEZIONE 3

PROGRAMMI E PROGETTI

RELAZIONE PREVISIONALE E PROGRAMMATICA PER IL PERIODO 2011**3.1 - Considerazioni generali e motivata dimostrazione delle variazioni rispetto all'esercizio precedente**

Le decisioni politiche operate dall'Amministrazione con la Relazione Previsionale e Programmatica 2011/2013 sono accompagnate da un'attenta analisi finanziaria e da un'analisi di Bilancio che valuta tutti i principali fattori che hanno condizionato o favorito le scelte in esso operate.

La disponibilità di un volume adeguato di informazioni favorisce infatti la comprensione delle complesse

dinamiche finanziarie che regolano l'attività di gestione dell'Ente ed influenza la qualità delle decisioni che annualmente vengono adottate dagli Organi Collegiali.

La fase di programmazione delle risorse, tramite l'approvazione del Bilancio di Previsione, individua le finalità dell'Amministrazione, il grado di priorità nelle scelte, l'entità delle risorse movimentate e la destinazione delle stesse al finanziamento di spese correnti o di investimento.

Amministrare un Ente, di qualsiasi dimensione demografica, significa gestire tutte le risorse umane, finanziarie e tecnologiche messe a disposizione della struttura, per raggiungere prefissati obiettivi di natura politica e sociale.

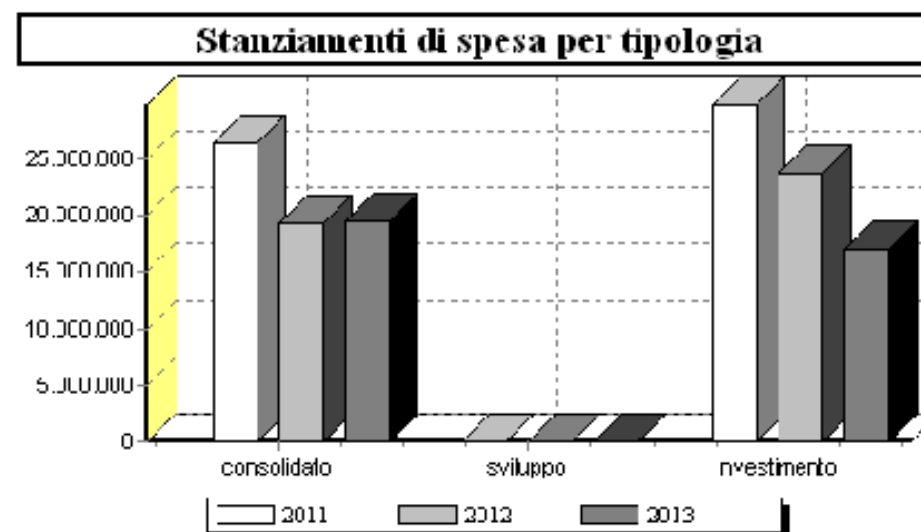
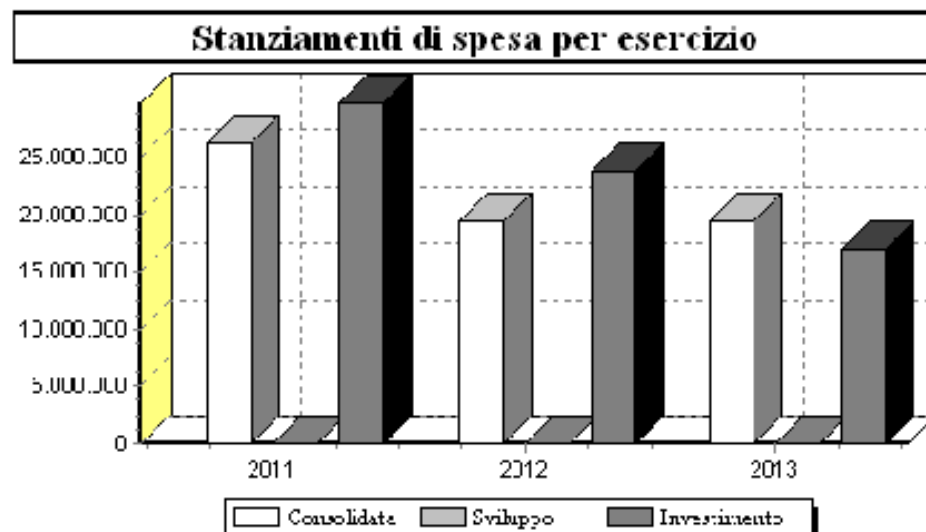
E' in questa ottica che gli Organismi gestionali dell'Ente si muovono, tenendo conto degli indirizzi forniti dagli Organi di Governo e delle modifiche organizzative derivate dal mutamento gestionale di alcuni servizi.

Al Bilancio Annuale, documento di programmazione delle risorse di breve periodo, si cerca costantemente di accostare strumenti di analisi a medio/lungo periodo in quanto queste direttive di più ampia valenza e respiro impediscono una gestione improvvisata delle risorse o l'adozione di scelte non coerenti con gli obiettivi strategici.

RELAZIONE PREVISIONALE E PROGRAMMATICA PER IL PERIODO 2011

3.3 - Quadro Generale degli Impieghi per Programma

| Programma n° | Anno 2011 | | | | Anno 2012 | | | | Anno 2013 | | | |
|--------------|----------------|-------------|------------------------|---------------|----------------|-------------|------------------------|---------------|----------------|-------------|------------------------|---------------|
| | Spese correnti | | Spese per investimento | Totale | Spese correnti | | Spese per investimento | Totale | Spese correnti | | Spese per investimento | Totale |
| | Consolidate | Di sviluppo | | | Consolidate | Di sviluppo | | | Consolidate | Di sviluppo | | |
| P01 | 13.064.777,00 | 0,00 | 7.267.840,09 | 20.332.617,09 | 6.613.023,45 | 0,00 | 5.350.000,00 | 11.963.023,45 | 6.650.696,14 | 0,00 | 2.050.000,00 | 8.700.696,14 |
| P02 | 20.000,00 | 0,00 | 2.020.000,00 | 2.040.000,00 | 20.000,00 | 0,00 | 1.000.000,00 | 1.020.000,00 | 20.000,00 | 0,00 | 1.000.000,00 | 1.020.000,00 |
| P03 | 207.500,00 | 0,00 | 82.500,00 | 290.000,00 | 150.000,00 | 0,00 | 0,00 | 150.000,00 | 150.000,00 | 0,00 | 0,00 | 150.000,00 |
| P04 | 1.202.041,01 | 0,00 | 1.643.283,83 | 2.845.324,84 | 1.124.324,02 | 0,00 | 1.600.000,00 | 2.724.324,02 | 1.124.324,02 | 0,00 | 1.000.000,00 | 2.124.324,02 |
| P05 | 142.944,78 | 0,00 | 250.000,00 | 392.944,78 | 56.000,00 | 0,00 | 250.000,00 | 306.000,00 | 56.000,00 | 0,00 | 0,00 | 56.000,00 |
| P06 | 166.630,00 | 0,00 | 600.000,00 | 766.630,00 | 145.630,00 | 0,00 | 750.000,00 | 895.630,00 | 145.630,00 | 0,00 | 100.000,00 | 245.630,00 |
| P07 | 66.700,00 | 0,00 | 0,00 | 66.700,00 | 17.700,00 | 0,00 | 0,00 | 17.700,00 | 17.700,00 | 0,00 | 0,00 | 17.700,00 |
| P08 | 244.325,68 | 0,00 | 3.923.229,20 | 4.167.554,88 | 223.825,68 | 0,00 | 6.350.000,00 | 6.573.825,68 | 223.825,68 | 0,00 | 7.150.000,00 | 7.373.825,68 |
| P09 | 6.450.330,00 | 0,00 | 11.960.000,00 | 18.410.330,00 | 6.233.336,76 | 0,00 | 7.260.000,00 | 13.493.336,76 | 6.233.336,76 | 0,00 | 5.080.000,00 | 11.313.336,76 |
| P10 | 4.609.461,82 | 0,00 | 1.100.000,00 | 5.709.461,82 | 4.639.586,67 | 0,00 | 600.000,00 | 5.239.586,67 | 4.639.586,67 | 0,00 | 600.000,00 | 5.239.586,67 |
| P11 | 14.280,00 | 0,00 | 100.000,00 | 114.280,00 | 14.280,00 | 0,00 | 100.000,00 | 114.280,00 | 14.280,00 | 0,00 | 100.000,00 | 114.280,00 |
| P12 | 144.000,00 | 0,00 | 843.146,88 | 987.146,88 | 144.000,00 | 0,00 | 500.000,00 | 644.000,00 | 144.000,00 | 0,00 | 0,00 | 144.000,00 |
| TOTALE | 26.332.990,29 | 0,00 | 29.790.000,00 | 56.122.990,29 | 19.381.706,58 | 0,00 | 23.760.000,00 | 43.141.706,58 | 19.419.379,27 | 0,00 | 17.080.000,00 | 36.499.379,27 |



RELAZIONE PREVISIONALE E PROGRAMMATICA PER IL PERIODO 2011 - 2013**3.4 - PROGRAMMA N.° P01 AMMINISTRAZIONE, GESTIONE E CONTROLLO****N.° 0 PROGETTI NEL PROGRAMMA****RESPONSABILE SIG. Dott.ssa Anna Maria Melideo****3.4.1 - Descrizione del programma****Obiettivi del programma:**

- a) Assicurare un adeguato supporto amministrativo agli organi di governo del Comune;
- b) Assicurare una efficiente e tempestiva attività per il pubblico per le pratiche di competenza;
- c) Supporto alla Segreteria nella gestione delle proposte di deliberazione pervenute dai vari servizi;
- d) Gestione dei contenziosi che coinvolgono l'Amministrazione comunale ad eccezione di quelli riconducibili a violazioni del Codice della Strada;
- e) Gestione mediante il Protocollo Generale dei flussi documentali in entrata ed in uscita concernenti il Comune, tanto in forma cartacea quanto in forma elettronica (PEC) ;
- f) Archiviazione dei documenti;
- g) Start-up e gestione dell'Albo Pretorio on line;
- h) Gestione della comunicazione istituzionale dell'ente;
- i) Adempimenti previsti per legge in materia di trattamento e protezione dei dati personali;
- l) Assicurare l'attuazione degli adempimenti che fanno capo al Comune in materia di Anagrafe - Stato Civile - Elettorale e dei residuali adempimenti in materia di Leva Militare;
- m) Gestire, in collaborazione con il Servizio Tecnico, i servizi amministrativi concernenti i lavori cimiteriali;
- n) Eseguire le statistiche mensili ed annuali richieste dall' ISTAT relativamente all'andamento della popolazione residente;
- o) Organizzazione del XV Censimento Generale della popolazione ed attuare i connessi adempimenti amministrativi;
- q) Adempimenti connessi alle consultazioni elettorali dell'anno 2011.

Il programma coinvolge l'attività dei vari servizi ed uffici dell'ente, i quali sono tenuti alla costante

comunicazione interna. Alla base del programma stanno gli adempimenti previsti da leggi, regolamenti e circolari, gli indirizzi generali di governo ed altri specifici atti di indirizzo che gli organi di governo impartiscono di volta in volta.

UFFICIO SEGRETERIA

L'ufficio Segreteria assicura un adeguato supporto amministrativo agli Organi di Governo del Comune; cura gli adempimenti connessi all'attività del Consiglio Comunale, della Giunta e della conferenza dei Capigruppo; si incarica della gestione della fase preparatoria dei provvedimenti amministrativi sulla base delle proposte presentate dai singoli settori.

UFFICIO CONTRATTI

E' un ufficio costituito nell'ambito del Settore Affari Istituzionali Amministrativi e che ne utilizza pertanto il medesimo personale.

RELAZIONE PREVISIONALE E PROGRAMMATICA PER IL PERIODO 2011 - 2013**UFFICIO PROTOCOLLO**

L'Ufficio Protocollo assicura i seguenti adempimenti:

Ritiro e smistamento della corrispondenza del Sindaco e del Comune;

Riduzione del materiale cartaceo: trasmissione agli uffici dei documenti protocollati esclusivamente in formato PDF;

Provvede alla protocollazione della posta in arrivo ed in via residuale della posta in partenza e di norma evade in tempo reale la richiesta di atti e documenti richiesti dai vari uffici;

Provvede all'affissione e gestione all'Albo Pretorio degli atti deliberativi e degli altri avvisi pubblici;

Provvede alla classificazione in categorie e classi ed all'archiviazione dei documenti;

Provvede all'archiviazione sia digitale che su supporto cartaceo dei documenti;

SERVIZI DEMOGRAFICI

Finalità: assicurare gli adempimenti che fanno capo al Sindaco quale ufficiale di Governo.

Assicurare il servizio di rilascio certificazioni anagrafiche e dello Stato civile per il pubblico.

Assicurare la collaborazione con altri servizi (Polizia Locale, Servizi Sociali, Ufficio Tributi ecc.) per facilitare le attività istituzionali del Comune.

AREA ECONOMICO FINANZ. E RISORSE UMANE

L'attività propria del programma è quella di garantire ai settori ed ai servizi dell'Ente il necessario

coordinamento di programmazione finanziaria, di verifica costante nel corso dell'esercizio e di rendiconto di tutti gli aspetti economico - patrimoniali. Il progressivo accavallarsi di modifiche normative richiede costante verifica ed una realistica programmazione dell'attività dell'Ente, rivolta prioritariamente al recupero di nuove risorse ed alla ottimizzazione di quelle esistenti.

Ogni scelta riguardante gli assetti gestionali e organizzativi dei servizi offerti dall'Ente e ogni scelta di

investimento e di correlato finanziamento va valutata con la massima attenzione, anche in relazione ai riflessi sugli equilibri economico finanziari della gestione, attuale e prospettica dell'Ente.

RAGIONERIA ED ECONOMATO

-Monitoraggio del mantenimento degli equilibri di bilancio attraverso il controllo dello stato di accertamento delle entrate e di impegno delle spese, nonché attraverso un'attenta analisi dei residui attivi e passivi;

-Interventi atti a favorire la "capacità di spesa" rispetto agli stanziamenti di bilancio disponibili.

-Azioni rivolte all'interazione tra Consiglio ed Organo Esecutivo in fase di discussione del Bilancio e delle relative variazioni, mediante il miglioramento delle tecniche di presentazione delle politiche e delle connesse risorse finanziarie;

-Controllo dei flussi di cassa ai fini di una corretta ed economica gestione delle disponibilità finanziarie e del rispetto degli obiettivi del "Patto di stabilità";

-Verifica delle possibilità di finanziamento a medio e lungo termine; assunzione di mutui e prestiti, gestione dei rapporti con i soggetti finanziatori, anche alla luce dell'evoluzione degli

RELAZIONE PREVISIONALE E PROGRAMMATICA PER IL PERIODO 2011 - 2013

ultimi anni nei mercati e nei prodotti finanziari offerti agli Enti Locali;

-Controllo costante delle disponibilità di cassa con particolare attenzione alla "politica di rientro" dell'anticipazione;

-Attività di supporto per le eventuali valutazioni di convenienza economica riguardo all'esternalizzazione di funzioni di competenza dell'Ente;

-Modifica Regolamento Comunale di Contabilità

-Aggiornamento dell'inventario dei Beni Patrimoniali e delle Attività dell'Ente con completa informatizzazione delle relative informazioni;

-Compilazione registri IVA;

-Redazione dichiarazione annuale IVA;

-Predisposizione dati per dichiarazione IRAP;

-Redazione Modello 770 per la parte di competenza;

-Trasmissione telematica Modello F24 EP anche per contributi su stipendi;

-Compilazione e trasmissione F24;

-Rilascio certificati IRPEF;

-Rendicontazione spese consultazioni elettorali;

-Rendicontazione diverse per Enti Pubblici e non al fine dell'ottenimento di contributi;

-Applicazione disposizioni inerenti i pagamenti di importo superiore ai 10.000 Euro e in materia di acquisizione DURC;

-Applicazione disposizioni sulla tracciabilità dei flussi finanziari -Legge 136/2010

-Gestione economica del Teatro comunale (prenotazioni, biglietteria, liquidazione spese) ;

-Gestione acquisti servizio economato on-line;

-Razionalizzazione forniture cancelleria e stampati ai diversi uffici.

RISORSE UMANE**Attività di supporto generale**

- Analisi delle procedure relative alla gestione ed utilizzazione delle risorse del salario accessorio ai sensi del C.C.N.L. e la disciplina del C.C.D.I.

-Relazioni sindacali

-Formazione

-Statistiche

-Dotazione Organica

-Piano Occupazionale

-Consulenza ai Responsabili di Servizio nelle decisioni inerenti il personale.

Attività di gestione ed amministrazione del Personale

RELAZIONE PREVISIONALE E PROGRAMMATICA PER IL PERIODO 2011 - 2013

- Atti Amministrativi (Delibere, Determine)
- Gestione assenze del personale a qualsiasi titolo
- Rilevazione e gestione automatizzata delle presenze e dell'orario di lavoro
- Procedure indizioni concorsi e selezioni
- Assunzioni in servizio di personale a tempo determinato ed indeterminato
- Lavoro accessorio tramite riconoscimento dei voucher in applicazione del D.L. 112/2008 convertito in Legge 6/8/2008 n° 133
- Procedura D.L. 112/2008 -Verifiche malattie e trattenuta sullo stipendio
- Tenuta registro infortuni INAIL
- Rapporti con la Provincia -Sezione per l'Impiego
- Comunicazioni on line progetto SINTESI assunzioni, cessazioni, variazioni
- Predisposizione contratti individuali al personale assunto a tempo determinato ed indeterminato
- Part-time e inquadramenti diversi
- Provvedimenti inerenti lo scorrimento orizzontale e verticale del personale
- Mobilità interna ed esterna
- Stages
- Infortuni sul lavoro
- Cessioni V° Stipendi
- Piccoli Prestiti
- Riscatti e Ricongiunzione
- Attivazione visite fiscali
- Statistica mensile malattia
- Applicazione Decreto Legislativo n° 150/2009 in materia di ottimizzazione produttività del lavoro pubblico, efficienza e trasparenza della pubblica amministrazione
- Protocollo atti amministrativi
- Prenotazione albo pretorio
- Gestione degli aspetti contabili - economici del personale e del personale in collaborazione coordinata e continuativa**
- Determinazione della retribuzione al personale
- Versamenti mensili e periodici della contribuzione obbligatoria e delle ritenute erariali
- Pagamento indennità e rimborsi degli Amministratori
- Liquidazione compensi commissioni concorsi e selezioni

RELAZIONE PREVISIONALE E PROGRAMMATICA PER IL PERIODO 2011 - 2013

- Rapporti con gli Enti previdenziali ed assistenziali
- Denunce Mensili (EMENS - DMA - DM10)
- Contabilizzazione IRAP - INAIL
- Rilascio certificazioni trattamento economico
- Liquidazione indennità varie (turnazione, reperibilità, maneggio valori, festività, produttività, lavoro straordinario e di quanto altro previsto dai vigenti C.C.N.L.)
- Compilazione Modelli CUD e Mod. 770
- Gestione stipendi
- Pagamento assegni familiari
- Applicazione delle normative dei contratti collettivi per quanto di competenza
- Aspetti fiscali connessi alla predisposizione del Modello CUD, Mod. 770, Mod. 730 e trasmissione con Entratel
- Salario accessorio
- Preventivi e consuntivi spese di personale
- Conto Annuale del Personale

Gestione cessazione dei rapporti di lavoro

- Indennità di preavviso
- Predisposizione atti per pensionamenti e cessazioni dal servizio
- Certificati di servizio
- Tenuta ed aggiornamento del fascicolo personale di ogni dipendente (tempo determinato - tempo indeterminato - Co.co.co.co)
- Predisposizione Mod. PA 04 ex dipendenti o dipendenti da collocare a riposo
- Attivazione con l'Inpdap dell'estratto conto previdenziale on - line
- Predisposizione Mod. 750/P per il riconoscimento della liquidazione di fine servizio
- Predisposizione Mod. 350/P per il riconoscimento del T.F.R.

TRIBUTI

I tributi locali, revisionati ed armonizzati dai DECRETI LEGISLATIVI 504/92 e 507/93 a norma dell'ART. 4 della legge 23 ottobre 1992, n. 421 riguardante il riordino della FINANZA TERRITORIALE, a causa delle modificazioni subite negli ultimi anni sono stati snaturati rispetto alla stesura iniziale tanto da prevedere in tempi brevi una profonda RIVISITAZIONE. Tale situazione di incertezza sulla sopravvivenza dei tributi

RELAZIONE PREVISIONALE E PROGRAMMATICA PER IL PERIODO 2011 - 2013

Comunali vigenti rende incerta la programmazione e gli interventi futuri.

NEL PRESENTE il personale è impegnato per le seguenti attività:

a) GESTIONE STRALCIO DEI TRIBUTI ESISTENTI, vista con particolare riguardo all'aspetto dell'attività di accertamento e del contenzioso con l'intento di perseguire l'equità fiscale ed il recupero di risorse atte a

colmare i tagli operati dalle recenti leggi finanziarie e all'impossibilità di aumentare i tributi;

b) ATTIVITA' DI FRONT-OFFICE: assistenza qualificata agli utenti per permettere loro di adempiere agli obblighi tributari, rendendoli autonomi dove possibile e consapevoli instaurando un rapporto di reciproca fiducia tra Pubblica Amministrazione e cittadini;

c) ATTIVITA' DI CERTIFICAZIONE DEL GETTITO I.C.I.;

d) COLLABORAZIONE CON L'AGENZIA DELLE ENTRATE PER L'ACCERTAMENTO DELLE ENTRATE

ERARIALI che è stata rilanciata anche dagli ultimi interventi legislativi e che presenta evidenti connotati strategici tali da non mettere in discussione la centralità, anche nella prospettiva, della RIFORMA

FEDERALISTA;dopo esserci resi disponibili per la partecipazione ad incontri informativi per un efficace contrasto all'evasione fiscale siamo in attesa di indicazioni concrete da parte dell'Agenzia delle Entrate;

e) ATTIVITA' ECONOMICHE: i tagli operati dalle ultime leggi finanziarie hanno messo in serie difficoltà economiche i Comuni costretti ad un bivio, ridurre i servizi o reperire nuove risorse. Il governo ha tante proposte ma non riescono decollare. Per effetto dell'ART. 2 comma 26 del D.Lgs. 4/2008 i Comuni avrebbero dovuto attivare fin dal 13 agosto 2009 una nuova forma di Tassazione delle ATTIVITA ECONOMICHE, la cui disciplina è incerta e lacunosa: non è ben chiaro chi la debba riscuotere e con quali

modalità e nulla è previsto sulle componenti dei costi da prendere in considerazione. Stesso risultato ha avuto la cedolare secca del 20% sui canoni di affitto degli immobili. Stato d'incertezza che impedisce di poter programmare la gestione futura dell'ufficio Tributi non conoscendo i compiti ai quali verrà destinato.

Con particolare riferimento al punto a) si dovranno affrontare le tematiche classiche, arricchitesi peraltro di nuovi e imprevisi SVILUPPI GIURISPRUDENZIALI. È necessario essere adeguatamente informati, disporre di nozioni utili e funzionali ed è indispensabile documentarsi ed aggiornarsi per rendere l'ufficio operativo ed adeguato ai tempi.

Forte dell'esperienza consolidata nel tempo, tenendo conto degli aspetti gestionali ed applicativi dei tributi,

l'ufficio, chiamato sempre a nuove incombenze, deve ottimizzare le risorse umane e tecniche analizzando le tematiche connesse allo scopo di redigere un **PROGETTO OBIETTIVO** che si prefigga di raggiungere gli obiettivi prefissati.

RELAZIONE PREVISIONALE E PROGRAMMATICA PER IL PERIODO 2011 - 2013**3.4.2 - Motivazione delle scelte**

Ricerca mezzi e strumenti idonei a produrre un miglioramento nella qualità dei servizi resi all'utenza mediante il costante monitoraggio delle disponibilità di risorse finanziarie, economiche ed umane da utilizzare.

Aumentare la chiarezza e la trasparenza dell'azione amministrativa nei confronti degli Organi politici e dei cittadini, con riferimento all'utilizzo delle risorse, nell'ambito dei rapporti amministrazione - contribuenti.

Gli adempimenti procedurali e i rigorosi comportamenti gestionali che l'Ente è chiamato a rispettare, obbligano ad una ottimizzazione delle risorse, sempre più orientata all'individuazione di nuove e maggiori entrate ed alla riduzione delle spese.

Assicurare il regolare funzionamento dell'attività amministrativa prevista dal programma ricorrendo alla flessibilità nell'utilizzo del personale ed in caso di necessità, ricorrendo alla costituzione di "uffici trasversali e provvisori" per progetti specifici quali le elezioni 2011, censimento 2011, le espropriazioni.

3.4.3 - Finalità da conseguire**3.4.3.1 - Investimento**

Il Programma Opere Pubbliche e spese in c/capitale dell'anno 2009 comporta per l'Area Finanziaria la cura di tutte le procedure finalizzate all'acquisizione delle fonti di finanziamento delle spese di investimento.

Dovrà essere particolarmente monitorato l'andamento della spesa di investimento sulla base dei vincoli posti dal Patto di Stabilità interno.

Acquisto di nuove procedure informatiche, formazione professionale, acquisto di testi specializzati

3.4.3.2 - Erogazione di servizi di consumo

Rapporti di collaborazione con gli Organismi Istituzionali, informazioni continuamente aggiornate ai contribuenti, al fine di migliorare la qualità dei servizi dei diversi uffici in collaborazione fra loro.

Servizio di certificazione per la cittadinanza, servizio statistico e leva militare.

Assistenza ai privati per pratiche inerenti lo stato civile.

Servizio svolto per delega dello stato onde assicurare il regolare svolgimento delle elezioni.

Redazione, rogazione, stipula dei contratti ed attività connesse ivi compresi atti di notorietà ed autentiche di sottoscrizione.

Assistenza tecnico-giuridica agli organi istituzionali, coordinamento del funzionamento dei servizi e degli uffici, supporto ad altri servizi in caso di necessità.

3.4.4 - Risorse umane da impiegare

In sintonia con l'elenco delle attività ricomprese nella descrizione del programma, le risorse umane impiegate saranno quelle che, nella dotazione organica, sono associate ai servizi richiamati.

RELAZIONE PREVISIONALE E PROGRAMMATICA PER IL PERIODO 2011 - 2013

Eventuale ricorso a risorse professionali esterne nel rispetto della normativa vigente.

Risorse previste dalla dotazione organica tenendo conto che per l'ufficio Elettorale in caso di elezioni viene costituito un apposito Ufficio provvisorio attingendo risorse di personale da altri servizi.

3.4.5 - Risorse strumentali da utilizzare

In sintonia con l'elenco delle attività ricomprese nella descrizione del programma, le risorse strumentali impiegate saranno quelle attualmente in dotazione ai servizi richiamati ed elencate, in modo analitico, nell'inventario del Comune.

3.4.6 - Coerenza con il piano/i regionale/i di settore

In applicazione dell'articolo 171 del Decreto Legislativo 18.08.2000 n° 267 viene deliberato il Bilancio di Previsione Triennale.

RELAZIONE PREVISIONALE E PROGRAMMATICA PER IL PERIODO 2011 - 2013

PROGRAMMA N.° P01 AMMINISTRAZIONE, GESTIONE E CONTROLLO

3.5 - RISORSE CORRENTI ED IN CONTO CAPITALE PER LA REALIZZAZIONE DEL PROGRAMMA

ENTRATE

| | Anno 2011 | Anno 2012 | Anno 2013 | Legge di finanziamento e articolo |
|---|----------------------|----------------------|----------------------|-----------------------------------|
| ENTRATE SPECIFICHE | | | | |
| STATO | 2.267.840,09 | 1.400.000,00 | 1.400.000,00 | |
| REGIONE | 5.000.000,00 | 5,00 | 10.415.000,00 | |
| PROVINCIA | 0,00 | 0,00 | 0,00 | |
| UNIONE EUROPEA | 0,00 | 0,00 | 0,00 | |
| CASSA DD.PP. - CREDITO SPORTIVO - ISTITUTI DI PREVIDENZA | 0,00 | 0,00 | 0,00 | |
| ALTRI INDEBITAMENTI(1) | 0,00 | 0,00 | 0,00 | |
| ALTRE ENTRATE | 0,00 | 0,00 | 0,00 | |
| TOTALE(A) | 7.267.840,09 | 1.400.005,00 | 11.815.000,00 | |
| PROVENTI DEI SERVIZI | | | | |
| SERVIZI DELLA FUNZIONE 01 | 239.600,00 | 249.600,00 | 249.600,00 | |
| TOTALE(B) | 239.600,00 | 249.600,00 | 249.600,00 | |
| QUOTE DI RISORSE GENERALI | | | | |
| QUOTA DI BILANCIO | 12.825.177,00 | 10.313.418,45 | -3.363.903,86 | |
| TOTALE(C) | 12.825.177,00 | 10.313.418,45 | -3.363.903,86 | |
| TOTALE GENERALE(A+B+C) | 20.332.617,09 | 11.963.023,45 | 8.700.696,14 | |

(1):Prestiti da istituti privati, ricorso al credito ordinario, prestiti obbligazionari e simili.

RELAZIONE PREVISIONALE E PROGRAMMATICA PER IL PERIODO 2011 - 2013

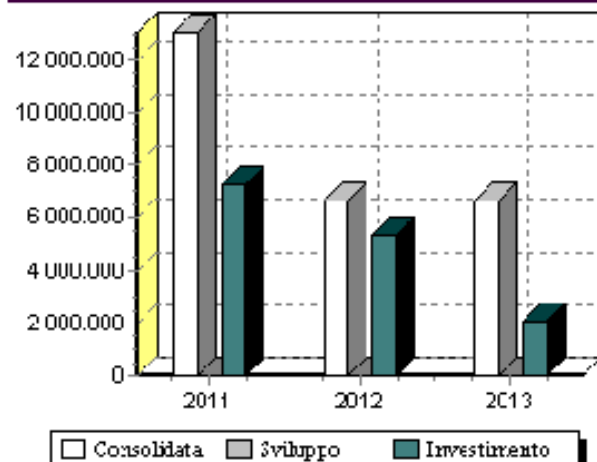
PROGRAMMA N.° P01 AMMINISTRAZIONE, GESTIONE E CONTROLLO

3.6 - SPESA PREVISTA PER LA REALIZZAZIONE DEL PROGRAMMA

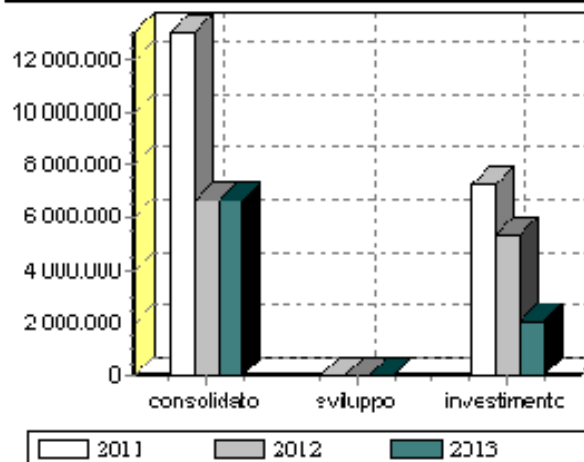
IMPIEGHI

| | Spesa Corrente | | | | Spesa per investimento | | Totale (a+b+c) | V.%sul totale spese finali tit. I e II |
|-----------|----------------|--------------|---------------|--------------|------------------------|--------------|-------------------|--|
| | Consolidata | | Di sviluppo | | | | | |
| | entita (a) | % su tot. | entita (b) | % su tot. | entita (c) | % su tot. | | |
| Anno 2011 | 13.064.777,00 | 64,255 | 0,00 | 0 | 7.267.840,09 | 35,745 | 20.332.617,09 | 36,228 |
| Anno 2012 | 6.613.023,45 | 55,278 | 0,00 | 0 | 5.350.000,00 | 44,722 | 11.963.023,45 | 27,729 |
| Anno 2013 | 6.650.696,14 | 76,438 | 0,00 | 0 | 2.050.000,00 | 23,562 | 8.700.696,14 | 23,837 |

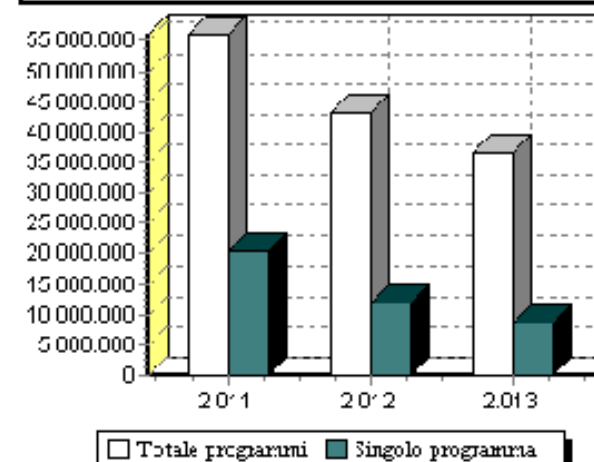
SPESA PREVISTA PER IL PROGRAMMA



RAFFRONTO PLURIENNALE PER TIPOLOGIA



RAFFRONTO SUL TOTALE DEI PROGRAMMI



RELAZIONE PREVISIONALE E PROGRAMMATICA PER IL PERIODO 2011 - 2013**3.4 - PROGRAMMA N.° P02 GIUSTIZIA****N.° 0 PROGETTI NEL PROGRAMMA****RESPONSABILE SIG. Dott. Fabio Renziero Torrese****3.4.1 - Descrizione del programma**

il programma consiste nella gestione delle spese del palazzo del giudice di pace sia di tipo corrente che d'investimento. A fine anno l'ufficio redige un rendiconto da presentare ad apposita commissione del ministero di grazia e giustizia.

3.4.2 - Motivazione delle scelte

La volontà dell'amministrazione è diretta ad ottenere economie dalla gestione degli immobili con contestuale mantenimento del livello dei servizi giudiziari.

3.4.3 - Finalità da conseguire**3.4.3.1 - Investimento**

Interventi di manutenzione straordinaria

3.4.3.2 - Erogazione di servizi di consumo**3.4.4 - Risorse umane da impiegare**

In sintonia con l'elenco delle attività ricomprese nella descrizione del programma, le risorse umane impiegate saranno quelle che, nella dotazione organica, sono associate ai servizi richiamati.

Eventuale ricorso a risorse professionali esterne nel rispetto della normativa vigente.

3.4.5 - Risorse strumentali da utilizzare

In sintonia con l'elenco delle attività ricomprese nella descrizione del programma, le risorse strumentali impiegate saranno quelle attualmente in dotazione ai servizi richiamati ed elencate, in modo analitico, nell'inventario del Comune.

3.4.6 - Coerenza con il piano/i regionale/i di settore

RELAZIONE PREVISIONALE E PROGRAMMATICA PER IL PERIODO 2011 - 2013

PROGRAMMA N.° P02 GIUSTIZIA

3.5 - RISORSE CORRENTI ED IN CONTO CAPITALE PER LA REALIZZAZIONE DEL PROGRAMMA

ENTRATE

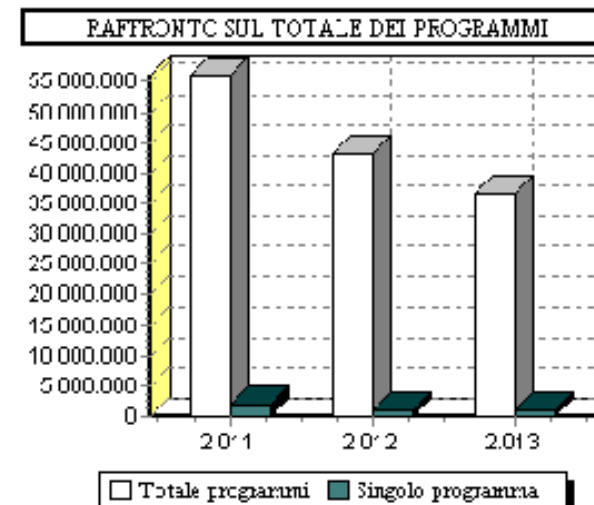
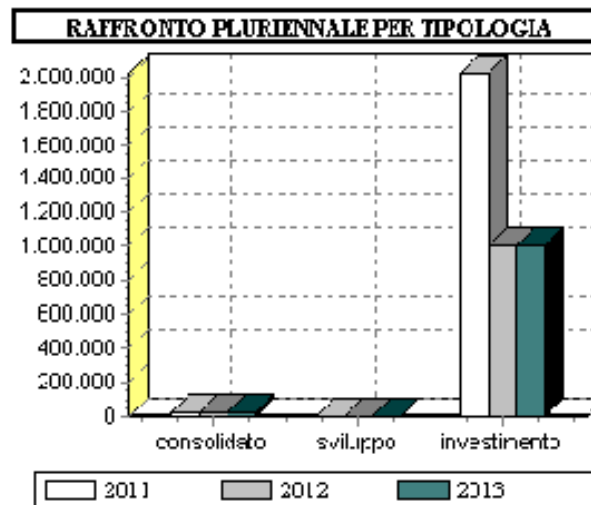
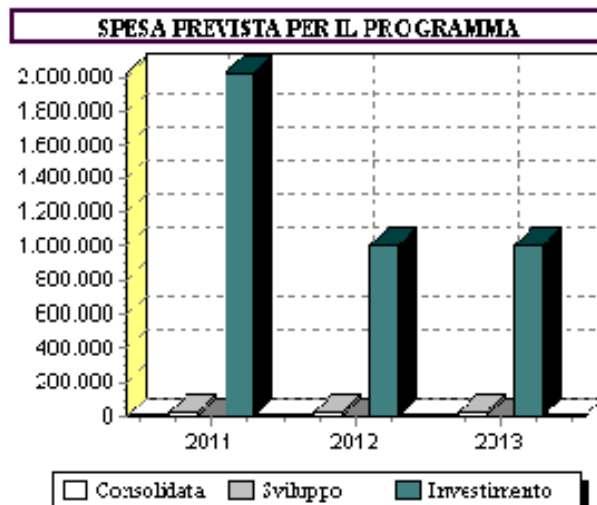
| | Anno 2011 | Anno 2012 | Anno 2013 | Legge di finanziamento e articolo |
|---|--------------|--------------|--------------|-----------------------------------|
| ENTRATE SPECIFICHE | | | | |
| STATO | 40.000,00 | 40.000,00 | 40.000,00 | |
| REGIONE | 0,00 | 0,00 | 0,00 | |
| PROVINCIA | 0,00 | 0,00 | 0,00 | |
| UNIONE EUROPEA | 0,00 | 0,00 | 0,00 | |
| CASSA DD.PP. - CREDITO SPORTIVO - ISTITUTI DI PREVIDENZA | 0,00 | 0,00 | 0,00 | |
| ALTRI INDEBITAMENTI(1) | 0,00 | 0,00 | 0,00 | |
| ALTRE ENTRATE | 2.000.000,00 | 0,00 | 0,00 | |
| TOTALE(A) | 2.040.000,00 | 40.000,00 | 40.000,00 | |
| PROVENTI DEI SERVIZI | | | | |
| TOTALE(B) | 0,00 | 0,00 | 0,00 | |
| QUOTE DI RISORSE GENERALI | | | | |
| QUOTA DI BILANCIO | 0,00 | 980.000,00 | 980.000,00 | |
| TOTALE(C) | 0,00 | 980.000,00 | 980.000,00 | |
| TOTALE GENERALE(A+B+C) | 2.040.000,00 | 1.020.000,00 | 1.020.000,00 | |

(1):Prestiti da istituti privati, ricorso al credito ordinario, prestiti obbligazionari e simili.

RELAZIONE PREVISIONALE E PROGRAMMATICA PER IL PERIODO 2011 - 2013

PROGRAMMA N.° P02 GIUSTIZIA
3.6 - SPESA PREVISTA PER LA REALIZZAZIONE DEL PROGRAMMA
IMPIEGHI

| | Spesa Corrente | | | | Spesa per investimento | | Totale (a+b+c) | V.%sul totale spese finali tit. I e II |
|-----------|----------------|--------------|---------------|--------------|------------------------|--------------|-------------------|--|
| | Consolidata | | Di sviluppo | | | | | |
| | entita (a) | % su tot. | entita (b) | % su tot. | entita (c) | % su tot. | | |
| Anno 2011 | 20.000,00 | 0,98 | 0,00 | 0 | 2.020.000,00 | 99,02 | 2.040.000,00 | 3,634 |
| Anno 2012 | 20.000,00 | 1,96 | 0,00 | 0 | 1.000.000,00 | 98,04 | 1.020.000,00 | 2,364 |
| Anno 2013 | 20.000,00 | 1,96 | 0,00 | 0 | 1.000.000,00 | 98,04 | 1.020.000,00 | 2,794 |



RELAZIONE PREVISIONALE E PROGRAMMATICA PER IL PERIODO 2011 - 2013**3.4 - PROGRAMMA N.° P03 POLIZIA LOCALE**

N.° 0 PROGETTI NEL PROGRAMMA

RESPONSABILE SIG. Dott. Fabio Renziero Torrese

3.4.1 - Descrizione del programma

Il programma comprende l'attività svolta dall'Unità Operativa Polizia Locale. In esso confluiscono servizi di controllo in materia di polizia stradale, edilizia, commercio in sede fissa e su aree pubbliche, pubblici esercizi, ambiente, regolamenti ed ordinanze comunali. Particolare riguardo è data all'attività di controllo polizia stradale. Gestione attività notifiche degli atti amministrativi e giudiziari. Attività di Polizia Giudiziaria.

Servizi di controllo in materia di: polizia stradale - edilizia - commercio in sede fissa e su aree pubbliche - pubblici esercizi - ambiente - regolamenti ed ordinanze comunali.

Attività di polizia giudiziaria.

Attività di gestione della procedura sanzionatoria: notifiche-ruoli-ricorsi.

Ricevimento delle comunicazioni di cessione fabbricato.

Gestione della segnaletica verticale con redazione delle ordinanze per la regolamentazione della circolazione.

Gestione della circolazione in occasione di manifestazioni pubbliche.

Attività di formazione e aggiornamento professionale per gli agenti in servizio.

3.4.2 - Motivazione delle scelte

Attuare la finalità di assicurare un costante e capillare vigilanza del territorio comunale con l'obiettivo di fornire risposte concrete alle esigenze della cittadinanza, in particolare cercando di aumentarne la percezione di sicurezza, mediante il contrasto degli episodi di microcriminalità, di degrado urbano, di disordine sociale.

Effettuare un controllo del territorio comunale sempre più efficace, anche attraverso servizi coordinati con altre forze di polizia, cercando di garantire il corretto svolgimento delle attività economiche-produttive-edilizie ed il rispetto delle norme comportamentali da parte dei cittadini assicurando alla comunità un'ordinata e pacifica convivenza.

Migliorare le relazioni con il cittadino cercando di offrire servizi sempre più qualificati ed efficienti.

3.4.3 - Finalità da conseguire**3.4.3.1 - Investimento**

Proventi contravvenzioni e finanziamenti eventualmente concessi per la realizzazione dei progetti sicurezza stradale e per l'ammodernamento del parco autoveicoli.

3.4.3.2 - Erogazione di servizi di consumo

RELAZIONE PREVISIONALE E PROGRAMMATICA PER IL PERIODO 2011 - 2013**3.4.4 - Risorse umane da impiegare**

In sintonia con l'elenco delle attività ricomprese nella descrizione del programma, le risorse umane impiegate saranno quelle che, nella dotazione organica, sono associate ai servizi richiamati.

Eventuale ricorso a risorse professionali esterne nel rispetto della normativa vigente.

3.4.5 - Risorse strumentali da utilizzare

Utilizzo delle attrezzature e strumentazioni attualmente in uso (Telelaser - Etilometro) .

Impiego della Centrale Operativa con utilizzo di terminali posti a bordo delle auto di servizio per l'effettuazione di collegamenti con le banche dati della Motorizzazione e dell'ANCI PRA. (ANIA -VEICOLI RUBATI) .

3.4.6 - Coerenza con il piano/i regionale/i di settore

RELAZIONE PREVISIONALE E PROGRAMMATICA PER IL PERIODO 2011 - 2013

PROGRAMMA N.° P03 POLIZIA LOCALE

3.5 - RISORSE CORRENTI ED IN CONTO CAPITALE PER LA REALIZZAZIONE DEL PROGRAMMA

ENTRATE

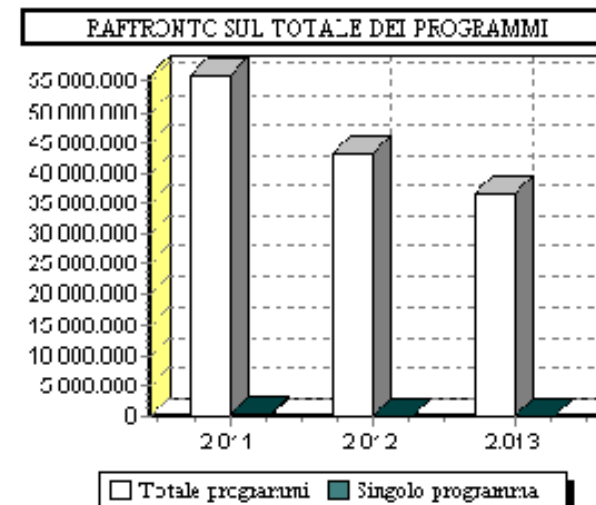
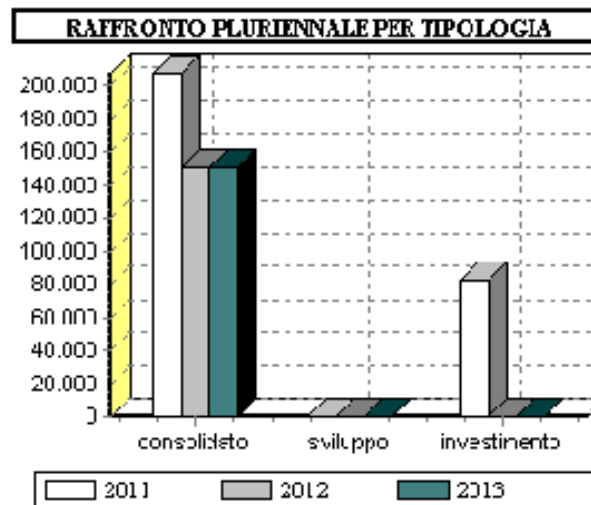
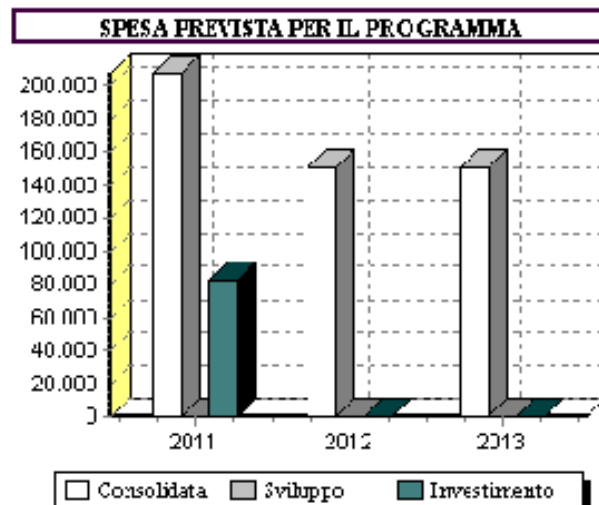
| | Anno 2011 | Anno 2012 | Anno 2013 | Legge di finanziamento e articolo |
|---|-------------------|-------------------|-------------------|-----------------------------------|
| ENTRATE SPECIFICHE | | | | |
| STATO | 0,00 | 0,00 | 0,00 | |
| REGIONE | 0,00 | 0,00 | 0,00 | |
| PROVINCIA | 0,00 | 0,00 | 0,00 | |
| UNIONE EUROPEA | 0,00 | 0,00 | 0,00 | |
| CASSA DD.PP. - CREDITO SPORTIVO - ISTITUTI DI PREVIDENZA | 0,00 | 0,00 | 0,00 | |
| ALTRI INDEBITAMENTI(1) | 0,00 | 0,00 | 0,00 | |
| ALTRE ENTRATE | 0,00 | 0,00 | 0,00 | |
| TOTALE(A) | 0,00 | 0,00 | 0,00 | |
| PROVENTI DEI SERVIZI | | | | |
| PROVENTI DALLA POLIZIA MUNICIPALE | 290.000,00 | 150.000,00 | 150.000,00 | |
| TOTALE(B) | 290.000,00 | 150.000,00 | 150.000,00 | |
| QUOTE DI RISORSE GENERALI | | | | |
| QUOTA DI BILANCIO | 0,00 | 0,00 | 0,00 | |
| TOTALE(C) | 0,00 | 0,00 | 0,00 | |
| TOTALE GENERALE(A+B+C) | 290.000,00 | 150.000,00 | 150.000,00 | |

(1):Prestiti da istituti privati, ricorso al credito ordinario, prestiti obbligazionari e simili.

RELAZIONE PREVISIONALE E PROGRAMMATICA PER IL PERIODO 2011 - 2013

PROGRAMMA N.° P03 POLIZIA LOCALE
3.6 - SPESA PREVISTA PER LA REALIZZAZIONE DEL PROGRAMMA
IMPIEGHI

| | Spesa Corrente | | | | Spesa per investimento | | Totale (a+b+c) | V.%sul totale spese finali tit. I e II |
|-----------|----------------|--------------|---------------|--------------|------------------------|--------------|-------------------|--|
| | Consolidata | | Di sviluppo | | | | | |
| | entita (a) | % su tot. | entita (b) | % su tot. | entita (c) | % su tot. | | |
| Anno 2011 | 207.500,00 | 71,551 | 0,00 | 0 | 82.500,00 | 28,449 | 290.000,00 | 0,516 |
| Anno 2012 | 150.000,00 | 100 | 0,00 | 0 | 0,00 | 0 | 150.000,00 | 0,347 |
| Anno 2013 | 150.000,00 | 100 | 0,00 | 0 | 0,00 | 0 | 150.000,00 | 0,41 |



RELAZIONE PREVISIONALE E PROGRAMMATICA PER IL PERIODO 2011 - 2013**3.4 - PROGRAMMA N.° P04 ISTRUZIONE PUBBLICA**

N.° 0 PROGETTI NEL PROGRAMMA

RESPONSABILE SIG. Dott.ssa Carmela Equizi

3.4.1 - Descrizione del programma

Il programma realizza innanzitutto quei servizi alla persona (refezione, trasporti, assistenza scolastica) che creano condizioni favorevoli al regolare svolgimento degli studi obbligatori. Il programma fornisce inoltre alla cittadinanza servizi e proposte culturali diversificate (biblioteca, conferenze, corsi) nell'ottica della formazione permanente.

SERVIZI SCOLASTICI E REFEZIONI**Refezioni Scolastiche**

-Favorire attraverso il servizio la frequenza della scuola dell'infanzia e l'attuazione del tempo prolungato nella scuola primaria e secondaria di primo grado;

Trasporto

-Fornire un importante servizio alle famiglie, con particolare riguardo per le zone più distanti dai plessi scolastici;

-Favorire la frequenza della scuola dell'obbligo e delle scuole dell'infanzia del territorio;

3.4.2 - Motivazione delle scelte

Andare incontro alle esigenze delle famiglie con figli in età scolare.

Migliorare la qualità dell'istruzione.

Investire in cultura per migliorare la qualità della vita.

Fornire ai giovani informazione ed occasione di incontro per la prevenzione del disagio.

Coinvolgere la cittadinanza.

Ricondurre singole iniziative entro filoni progettuali di durata pluriennale.

3.4.3 - Finalità da conseguire**3.4.3.1 - Investimento**

Adeguamento a norme di sicurezza degli edifici, anche sulla base delle risorse messe a disposizione della Regione Abruzzo.

3.4.3.2 - Erogazione di servizi di consumo

-Pasti come da tariffe per i servizi a domanda individuale;

-Trasporto di alunni e trasporto pubblico come da tariffe per il servizio a domanda individuale;

-Interventi vari rivolti agli alunni della scuola dell'obbligo;

RELAZIONE PREVISIONALE E PROGRAMMATICA PER IL PERIODO 2011 - 2013**3.4.4 - Risorse umane da impiegare**

Oltre a quelle che nella dotazione organica sono associate all'Area Istruzione , si ricorrerà alla collaborazione di personale appartenente alla società in house COSMEG s.r.l.
Eventuale ricorso a risorse professionali esterne nel rispetto della normativa vigente.

3.4.5 - Risorse strumentali da utilizzare

La particolarità e la varietà dei servizi offerti impongono di ricorrere, oltre alle risorse attualmente in dotazione ai servizi ed elencate nell'inventario del Comune, a risorse di utilizzo temporaneo appositamente reperite

3.4.6 - Coerenza con il piano/i regionale/i di settore

RELAZIONE PREVISIONALE E PROGRAMMATICA PER IL PERIODO 2011 - 2013

PROGRAMMA N.° P04 ISTRUZIONE PUBBLICA

3.5 - RISORSE CORRENTI ED IN CONTO CAPITALE PER LA REALIZZAZIONE DEL PROGRAMMA

ENTRATE

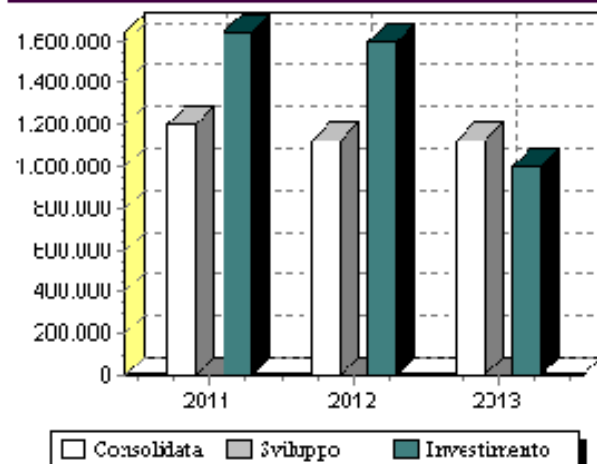
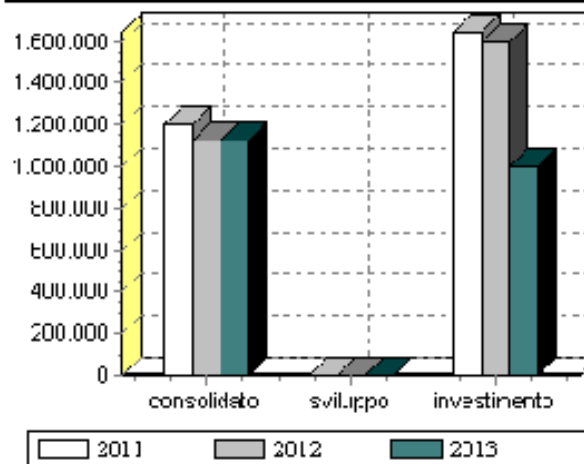
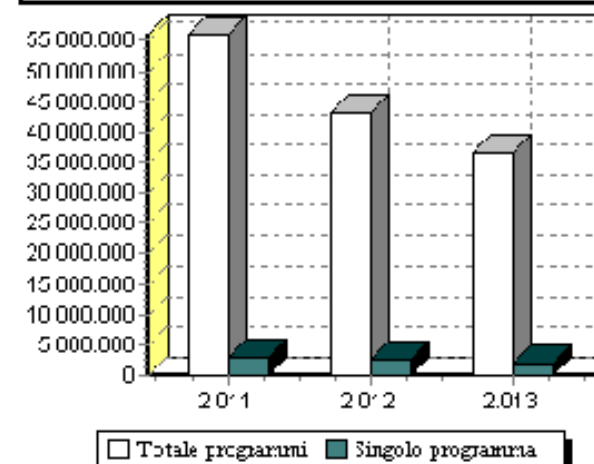
| | Anno 2011 | Anno 2012 | Anno 2013 | Legge di finanziamento e articolo |
|---|---------------------|---------------------|---------------------|-----------------------------------|
| ENTRATE SPECIFICHE | | | | |
| STATO | 113.143,25 | 108.529,44 | 108.529,44 | |
| REGIONE | 1.742.281,49 | 1.731.209,66 | 132.209,66 | |
| PROVINCIA | 0,00 | 0,00 | 0,00 | |
| UNIONE EUROPEA | 0,00 | 0,00 | 0,00 | |
| CASSA DD.PP. - CREDITO SPORTIVO - ISTITUTI DI PREVIDENZA | 0,00 | 0,00 | 0,00 | |
| ALTRI INDEBITAMENTI(1) | 0,00 | 0,00 | 0,00 | |
| ALTRE ENTRATE | 0,00 | 0,00 | 0,00 | |
| TOTALE(A) | 1.855.424,74 | 1.839.739,10 | 240.739,10 | |
| PROVENTI DEI SERVIZI | | | | |
| PROVENTI ISTRUZIONE PUBBLICA | 3.352,37 | 0,00 | 0,00 | |
| TOTALE(B) | 3.352,37 | 0,00 | 0,00 | |
| QUOTE DI RISORSE GENERALI | | | | |
| QUOTA DI BILANCIO | 986.547,73 | 884.584,92 | 1.883.584,92 | |
| TOTALE(C) | 986.547,73 | 884.584,92 | 1.883.584,92 | |
| TOTALE GENERALE(A+B+C) | 2.845.324,84 | 2.724.324,02 | 2.124.324,02 | |

(1):Prestiti da istituti privati, ricorso al credito ordinario, prestiti obbligazionari e simili.

RELAZIONE PREVISIONALE E PROGRAMMATICA PER IL PERIODO 2011 - 2013

PROGRAMMA N.° P04 ISTRUZIONE PUBBLICA
3.6 - SPESA PREVISTA PER LA REALIZZAZIONE DEL PROGRAMMA
IMPIEGHI

| | Spesa Corrente | | | | Spesa per investimento | | Totale (a+b+c) | V.%sul totale spese finali tit. I e II |
|-----------|----------------|--------------|---------------|--------------|------------------------|--------------|-------------------|--|
| | Consolidata | | Di sviluppo | | | | | |
| | entita (a) | % su tot. | entita (b) | % su tot. | entita (c) | % su tot. | | |
| Anno 2011 | 1.202.041,01 | 42,246 | 0,00 | 0 | 1.643.283,83 | 57,754 | 2.845.324,84 | 5,069 |
| Anno 2012 | 1.124.324,02 | 41,269 | 0,00 | 0 | 1.600.000,00 | 58,731 | 2.724.324,02 | 6,314 |
| Anno 2013 | 1.124.324,02 | 52,926 | 0,00 | 0 | 1.000.000,00 | 47,074 | 2.124.324,02 | 5,82 |

SPESA PREVISTA PER IL PROGRAMMA

RAFFRONTO PLURIENNALE PER TIPOLOGIA

RAFFRONTO SUL TOTALE DEI PROGRAMMI


RELAZIONE PREVISIONALE E PROGRAMMATICA PER IL PERIODO 2011 - 2013**3.4 - PROGRAMMA N.° P05 CULTURA E BENI CULTURALI****N.° 0 PROGETTI NEL PROGRAMMA****RESPONSABILE SIG. Dott.ssa Carmela Equizi****3.4.1 - Descrizione del programma****Biblioteca**

- Rispondere alle esigenze informative e culturali degli studenti di ogni età e, più in generale, della cittadinanza e del territorio;
- Consolidare il ruolo di riferimento assunto dalla Biblioteca;
- Collaborare con le istituzioni scolastiche;
- Consolidare la concezione della biblioteca quale centro di aggregazione (non solo giovanile) ;
- Valorizzare le risorse ed incentivare la fruizione dell'Archivio fotografico;
- Estendere i servizi offerti, grazie anche all'introduzione di nuove tecnologie;
- Riservare una particolare attenzione agli utenti in età evolutiva attraverso le attività del Settore Ragazzi;
- Realizzare attività di promozione (incontri con l'autore, corsi ecc.) ;
- Pubblicare e diffondere prodotti editoriali di connessione locale.

Attività Musicali

- Creare le basi per una fruizione più diffusa e consapevole delle forme musicali, anche in collaborazione con gli Istituti scolastici;

Musei

- Valorizzazione del patrimonio locale attraverso allestimenti ed attività che favoriscano la fruizione didattica e costituiscano attrattiva turistico - culturale;
 - Attività di ricerca, inventariazione, restauro e incremento del patrimonio;
 - Adeguamento agli standard vigenti per il funzionamento e lo sviluppo dei musei e delle raccolte museali;
 - Attività espositiva e incontri presso il Museo MUMI;
 - Incremento dei servizi educativi per alunni, docenti, famiglie;
 - Attività in rete con i musei del territorio;
 - Formazione e aggiornamento di personale per attività di supporto alle manifestazioni culturali
- Diversificazione dell'offerta culturale ed individuazione di nuove fasce di utenti potenziali.
- Approfondimento e valorizzazione della storia locale.
- Valorizzazione delle esperienze culturali prodotte localmente.
- Offerta di occasioni di apprendimento e di svago per il pubblico delle famiglie e rivitalizzazione degli spazi aperti come contenitori e luoghi di incontro.
- Progressiva sostituzione della comunicazione cartacea con quella digitale.

RELAZIONE PREVISIONALE E PROGRAMMATICA PER IL PERIODO 2011 - 2013**3.4.2 - Motivazione delle scelte**

Coinvolgere la cittadinanza.

Ricondurre singole iniziative entro filoni progettuali di durata pluriennale.

3.4.3 - Finalità da conseguire**3.4.3.1 - Investimento**

Opere di manutenzione straordinaria

3.4.3.2 - Erogazione di servizi di consumo

- Consultazione in sede per patrimonio librario, documentario, multimediale;
- Consulenza bibliografica;
- Prestiti a domicilio materiale librario;
- Prestito interbibliotecario;
- Accesso ad Internet;
- Attività di promozione della lettura;
- Conferenze, pubblicazioni, corsi di carattere culturale;
- Possibilità di accesso ai musei per visite individuali e di gruppo; visite guidate alla città.
- Mostre temporanee;
- Attività didattiche e di laboratorio

3.4.4 - Risorse umane da impiegare

Oltre a quelle che nella dotazione organica sono associate all'Area Cultura, si ricorrerà alla collaborazione di personale appartenente ad altre Aree, a collaborazioni professionali, a stagisti, a volontari in servizio civile, a collaborazioni con Associazioni, a personale occasionale di supporto assunto a mezzo di lavoro accessorio (voucher) o Società di Servizi.

Eventuale ricorso a risorse professionali esterne nel rispetto della normativa vigente.

3.4.5 - Risorse strumentali da utilizzare

Strutture museali esistenti ed attrezzature già presenti nella dotazione strumentale dei servizi coinvolti.

RELAZIONE PREVISIONALE E PROGRAMMATICA PER IL PERIODO 2011 - 2013**3.4.6 - Coerenza con il piano/i regionale/i di settore**

RELAZIONE PREVISIONALE E PROGRAMMATICA PER IL PERIODO 2011 - 2013

PROGRAMMA N.° P05 CULTURA E BENI CULTURALI

3.5 - RISORSE CORRENTI ED IN CONTO CAPITALE PER LA REALIZZAZIONE DEL PROGRAMMA

ENTRATE

| | Anno 2011 | Anno 2012 | Anno 2013 | Legge di finanziamento e articolo |
|---|------------|------------|-----------|-----------------------------------|
| ENTRATE SPECIFICHE | | | | |
| STATO | 250.000,00 | 250.000,00 | 0,00 | |
| REGIONE | 0,00 | 0,00 | 0,00 | |
| PROVINCIA | 0,00 | 0,00 | 0,00 | |
| UNIONE EUROPEA | 0,00 | 0,00 | 0,00 | |
| CASSA DD.PP. - CREDITO SPORTIVO - ISTITUTI DI PREVIDENZA | 0,00 | 0,00 | 0,00 | |
| ALTRI INDEBITAMENTI(1) | 0,00 | 0,00 | 0,00 | |
| ALTRE ENTRATE | 21.944,78 | 0,00 | 0,00 | |
| TOTALE(A) | 271.944,78 | 250.000,00 | 0,00 | |
| PROVENTI DEI SERVIZI | | | | |
| TOTALE(B) | 0,00 | 0,00 | 0,00 | |
| QUOTE DI RISORSE GENERALI | | | | |
| QUOTA DI BILANCIO | 121.000,00 | 56.000,00 | 56.000,00 | |
| TOTALE(C) | 121.000,00 | 56.000,00 | 56.000,00 | |
| TOTALE GENERALE(A+B+C) | 392.944,78 | 306.000,00 | 56.000,00 | |

(1):Prestiti da istituti privati, ricorso al credito ordinario, prestiti obbligazionari e simili.

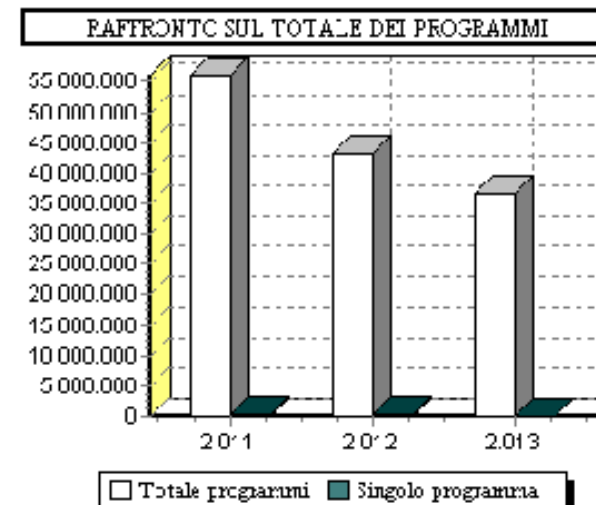
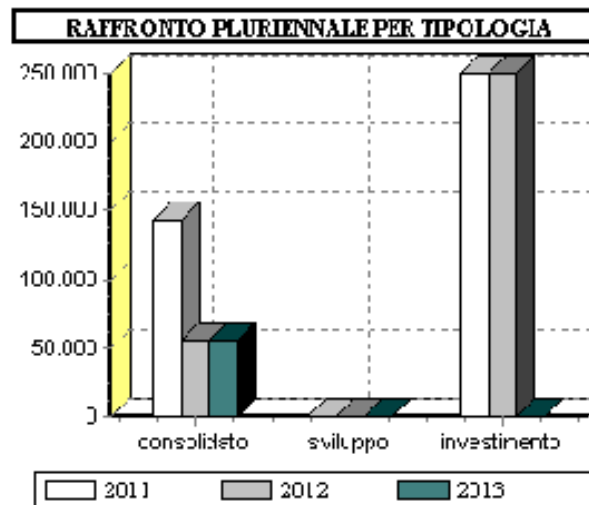
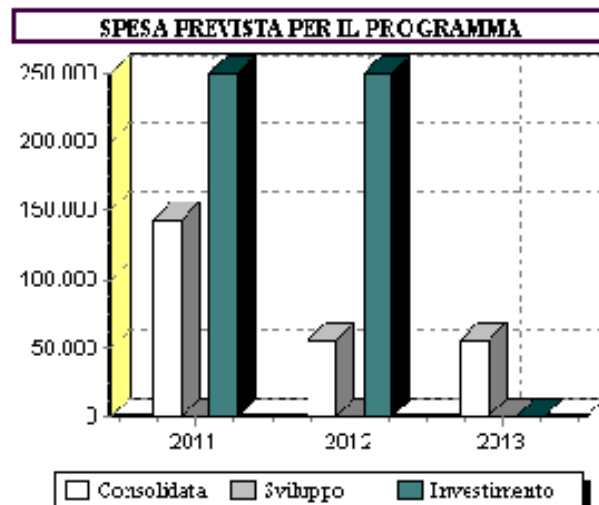
RELAZIONE PREVISIONALE E PROGRAMMATICA PER IL PERIODO 2011 - 2013

PROGRAMMA N.° P05 CULTURA E BENI CULTURALI

3.6 - SPESA PREVISTA PER LA REALIZZAZIONE DEL PROGRAMMA

IMPIEGHI

| | Spesa Corrente | | | | Spesa per investimento | | Totale (a+b+c) | V.%sul totale spese finali tit. I e II |
|-----------|----------------|--------------|---------------|--------------|------------------------|--------------|-------------------|--|
| | Consolidata | | Di sviluppo | | | | | |
| | entita (a) | % su tot. | entita (b) | % su tot. | entita (c) | % su tot. | | |
| Anno 2011 | 142.944,78 | 36,377 | 0,00 | 0 | 250.000,00 | 63,623 | 392.944,78 | 0,7 |
| Anno 2012 | 56.000,00 | 18,3 | 0,00 | 0 | 250.000,00 | 81,7 | 306.000,00 | 0,709 |
| Anno 2013 | 56.000,00 | 100 | 0,00 | 0 | 0,00 | 0 | 56.000,00 | 0,153 |



RELAZIONE PREVISIONALE E PROGRAMMATICA PER IL PERIODO 2011 - 2013**3.4 - PROGRAMMA N.° P06 SETTORE SPORTIVO E RICREATIVO**

N.° 0 PROGETTI NEL PROGRAMMA

RESPONSABILE SIG. Dott.ssa Carmela Equizi

3.4.1 - Descrizione del programma

Gestisce ed organizza l'utilizzo delle palestre comunali in termini di prenotazione delle ore e di richiesta di riscaldamento da parte delle Società Sportive e degli Istituti Scolastici, dello stadio comunale, dei campi sportivi, dei campi da tennis nonché di le altre strutture per la pratica dello sport;
Raccoglie le segnalazioni di guasti e disservizi e provvede alla successiva segnalazione all'Ufficio Tecnico;
Funge da supporto tecnico-amministrativo in occasione delle manifestazioni sportive programmate.

3.4.2 - Motivazione delle scelte

Favorire la pratica dello sport presso i vari strati sociali della popolazione; nonché sostenere, nei limiti previste dalle riduzioni introdotte dal D.Lgs. 78/2010, le attività delle associazioni sportive che operano sul territorio comunale

3.4.3 - Finalità da conseguire**3.4.3.1 - Investimento**

Manutenzione straordinaria dell'impiantistica esistente, avviando un percorso ricognitivo finalizzato alla definizione di un piano di interventi pluriennali programmato.

3.4.3.2 - Erogazione di servizi di consumo

Utilizzazione degli impianti;
Attività di supporto alla gestione delle pratiche sportive;
altri servizi di competenza

3.4.4 - Risorse umane da impiegare

Risorse previste dalla dotazione organica ed eventuale ricorso a risorse professionali esterne nel rispetto della normativa vigente.

3.4.5 - Risorse strumentali da utilizzare

Autovetture e attrezzature in dotazione al settore.

3.4.6 - Coerenza con il piano/i regionale/i di settore

RELAZIONE PREVISIONALE E PROGRAMMATICA PER IL PERIODO 2011 - 2013

PROGRAMMA N.° P06 SETTORE SPORTIVO E RICREATIVO

3.5 - RISORSE CORRENTI ED IN CONTO CAPITALE PER LA REALIZZAZIONE DEL PROGRAMMA

ENTRATE

| | Anno 2011 | Anno 2012 | Anno 2013 | Legge di finanziamento e articolo |
|---|-------------------|-------------------|-------------------|-----------------------------------|
| ENTRATE SPECIFICHE | | | | |
| STATO | 0,00 | 0,00 | 0,00 | |
| REGIONE | 600.000,00 | 750.000,00 | 0,00 | |
| PROVINCIA | 0,00 | 0,00 | 0,00 | |
| UNIONE EUROPEA | 0,00 | 0,00 | 0,00 | |
| CASSA DD.PP. - CREDITO SPORTIVO - ISTITUTI DI PREVIDENZA | 0,00 | 0,00 | 0,00 | |
| ALTRI INDEBITAMENTI(1) | 0,00 | 0,00 | 0,00 | |
| ALTRE ENTRATE | 0,00 | 0,00 | 0,00 | |
| TOTALE(A) | 600.000,00 | 750.000,00 | 0,00 | |
| PROVENTI DEI SERVIZI | | | | |
| PROVENTI DA IMPIANTI SPORTIVI | 64.690,00 | 18.000,00 | 18.000,00 | |
| TOTALE(B) | 64.690,00 | 18.000,00 | 18.000,00 | |
| QUOTE DI RISORSE GENERALI | | | | |
| QUOTA DI BILANCIO | 101.940,00 | 127.630,00 | 227.630,00 | |
| TOTALE(C) | 101.940,00 | 127.630,00 | 227.630,00 | |
| TOTALE GENERALE(A+B+C) | 766.630,00 | 895.630,00 | 245.630,00 | |

(1):Prestiti da istituti privati, ricorso al credito ordinario, prestiti obbligazionari e simili.

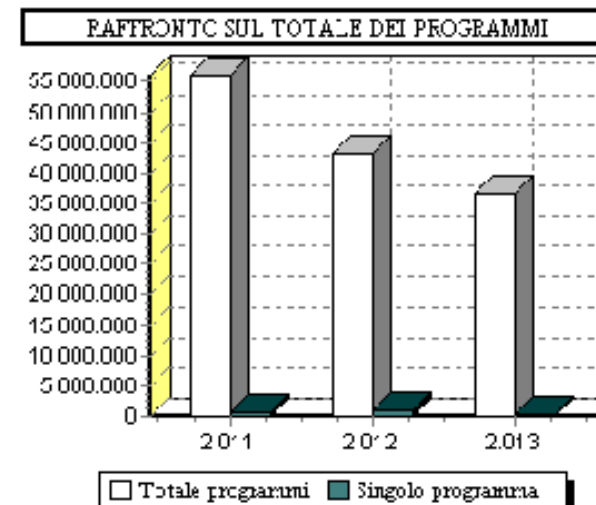
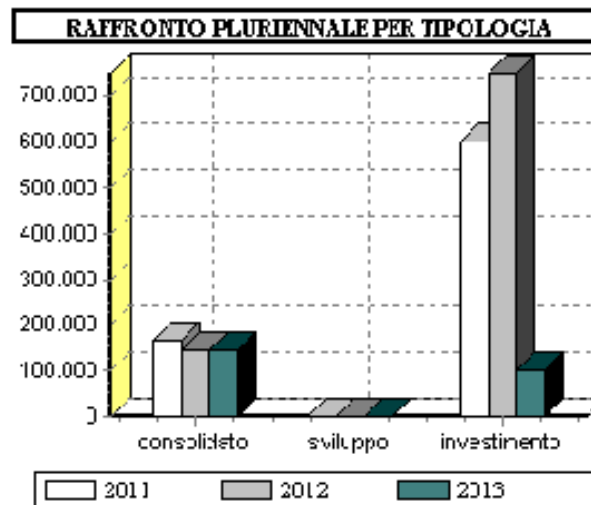
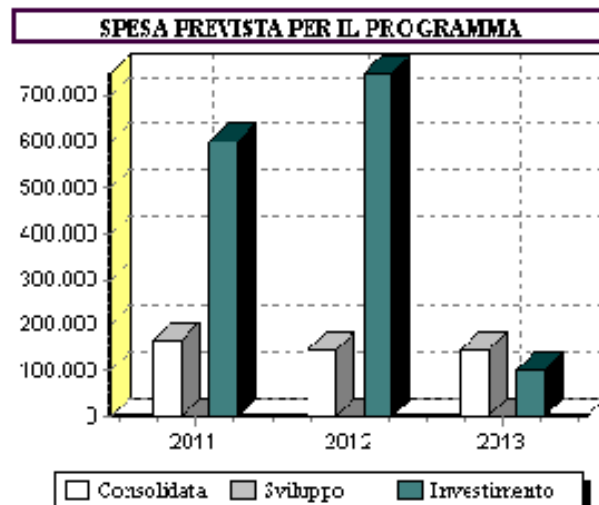
RELAZIONE PREVISIONALE E PROGRAMMATICA PER IL PERIODO 2011 - 2013

PROGRAMMA N.° P06 SETTORE SPORTIVO E RICREATIVO

3.6 - SPESA PREVISTA PER LA REALIZZAZIONE DEL PROGRAMMA

IMPIEGHI

| | Spesa Corrente | | | | Spesa per investimento | | Totale (a+b+c) | V.%sul totale spese finali tit. I e II |
|-----------|----------------|--------------|---------------|--------------|------------------------|--------------|-------------------|--|
| | Consolidata | | Di sviluppo | | | | | |
| | entita (a) | % su tot. | entita (b) | % su tot. | entita (c) | % su tot. | | |
| Anno 2011 | 166.630,00 | 21,735 | 0,00 | 0 | 600.000,00 | 78,265 | 766.630,00 | 1,365 |
| Anno 2012 | 145.630,00 | 16,26 | 0,00 | 0 | 750.000,00 | 83,74 | 895.630,00 | 2,076 |
| Anno 2013 | 145.630,00 | 59,288 | 0,00 | 0 | 100.000,00 | 40,712 | 245.630,00 | 0,672 |



RELAZIONE PREVISIONALE E PROGRAMMATICA PER IL PERIODO 2011 - 2013**3.4 - PROGRAMMA N.° P07 TURISMO****N.° 0 PROGETTI NEL PROGRAMMA****RESPONSABILE SIG. Dott.ssa Carmela Equizi****3.4.1 - Descrizione del programma**

Le attività programmate per il settore turismo sono le seguenti:

Valorizzazione e tutela del territorio volti alla conoscenza ed alla scoperta della "città-amica".

Produzione di materiale informativo riguardante le manifestazioni e gli eventi che si svolgeranno in città nel 2011.

Produzione di materiale pubblicitario di presentazione del patrimonio storico artistico della città a fini turistici.

Individuazione e divulgazione di itinerari turistici per la città.

Divulgazione e valorizzazione dei prodotti tipici locali.

Posizionamento cartelloni di indicazione della città a fini turistici.

3.4.2 - Motivazione delle scelte

il calendario delle manifestazioni è ispirato alla riscoperta della cultura e della tradizionale propensione all'accoglienza del turista della città di Francavilla. Tante iniziative musicali, teatrali, artistiche e ludiche si svolgeranno in più luoghi della città accompagnando il turista alla scoperta degli angoli più suggestivi, tutto questo senza dimenticare i tradizionali fuochi, le manifestazioni enogastronomiche, le serate dedicate al cinema e alla storia di Francavilla.

3.4.3 - Finalità da conseguire**3.4.3.1 - Investimento**

Manutenzione straordinaria della attrezzature esistenti ed afferenti il servizio.

3.4.3.2 - Erogazione di servizi di consumo

Servizi di competenza.

3.4.4 - Risorse umane da impiegare

Risorse previste dalla dotazione organica ed eventuale ricorso a risorse professionali esterne nel rispetto della normativa vigente.

RELAZIONE PREVISIONALE E PROGRAMMATICA PER IL PERIODO 2011 - 2013**3.4.5 - Risorse strumentali da utilizzare**

Autovetture e attrezzature in dotazione al settore.

3.4.6 - Coerenza con il piano/i regionale/i di settore

RELAZIONE PREVISIONALE E PROGRAMMATICA PER IL PERIODO 2011 - 2013

PROGRAMMA N.° P07 TURISMO

3.5 - RISORSE CORRENTI ED IN CONTO CAPITALE PER LA REALIZZAZIONE DEL PROGRAMMA

ENTRATE

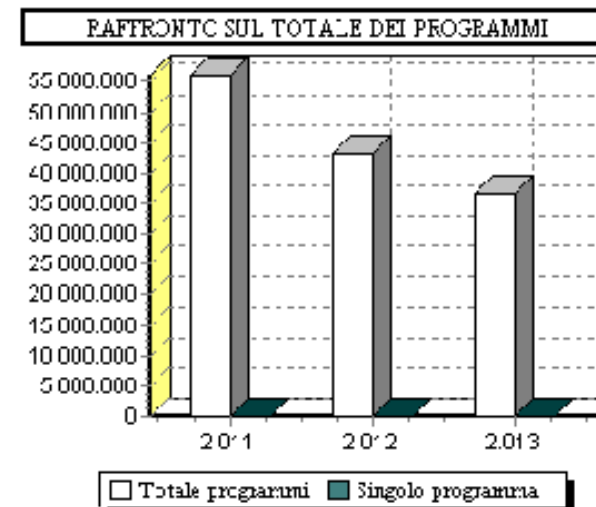
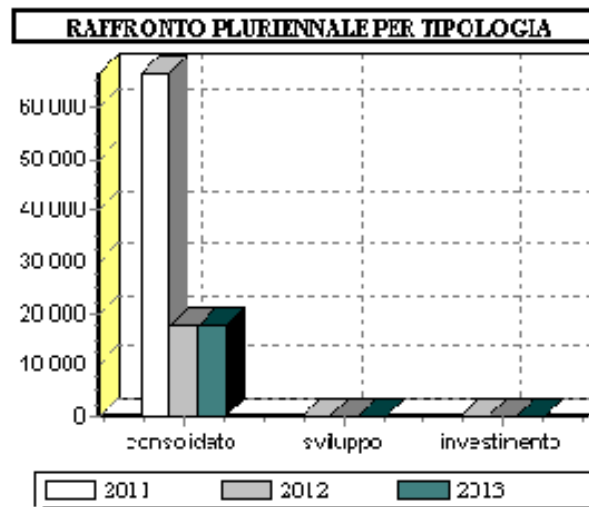
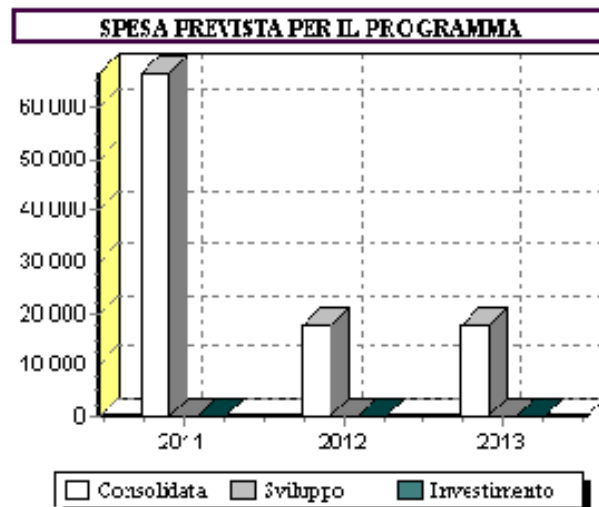
| | Anno 2011 | Anno 2012 | Anno 2013 | Legge di finanziamento e articolo |
|---|-----------|-----------|-----------|-----------------------------------|
| ENTRATE SPECIFICHE | | | | |
| STATO | 0,00 | 0,00 | 0,00 | |
| REGIONE | 0,00 | 0,00 | 0,00 | |
| PROVINCIA | 0,00 | 0,00 | 0,00 | |
| UNIONE EUROPEA | 0,00 | 0,00 | 0,00 | |
| CASSA DD.PP. - CREDITO SPORTIVO - ISTITUTI DI PREVIDENZA | 0,00 | 0,00 | 0,00 | |
| ALTRI INDEBITAMENTI(1) | 0,00 | 0,00 | 0,00 | |
| ALTRE ENTRATE | 0,00 | 0,00 | 0,00 | |
| TOTALE(A) | 0,00 | 0,00 | 0,00 | |
| PROVENTI DEI SERVIZI | | | | |
| PROVENTI PER SERVIZI TURISTICI | 0,00 | 0,00 | 0,00 | |
| TOTALE(B) | 0,00 | 0,00 | 0,00 | |
| QUOTE DI RISORSE GENERALI | | | | |
| QUOTA DI BILANCIO | 66.700,00 | 17.700,00 | 17.700,00 | |
| TOTALE(C) | 66.700,00 | 17.700,00 | 17.700,00 | |
| TOTALE GENERALE(A+B+C) | 66.700,00 | 17.700,00 | 17.700,00 | |

(1):Prestiti da istituti privati, ricorso al credito ordinario, prestiti obbligazionari e simili.

RELAZIONE PREVISIONALE E PROGRAMMATICA PER IL PERIODO 2011 - 2013

PROGRAMMA N.° P07 TURISMO
3.6 - SPESA PREVISTA PER LA REALIZZAZIONE DEL PROGRAMMA
IMPIEGHI

| | Spesa Corrente | | | | Spesa per investimento | | Totale (a+b+c) | V.%sul totale spese finali tit. I e II |
|-----------|----------------|--------------|---------------|--------------|------------------------|--------------|-------------------|--|
| | Consolidata | | Di sviluppo | | | | | |
| | entita (a) | % su tot. | entita (b) | % su tot. | entita (c) | % su tot. | | |
| Anno 2011 | 66.700,00 | 100 | 0,00 | 0 | 0,00 | 0 | 66.700,00 | 0,118 |
| Anno 2012 | 17.700,00 | 100 | 0,00 | 0 | 0,00 | 0 | 17.700,00 | 0,041 |
| Anno 2013 | 17.700,00 | 100 | 0,00 | 0 | 0,00 | 0 | 17.700,00 | 0,048 |



RELAZIONE PREVISIONALE E PROGRAMMATICA PER IL PERIODO 2011 - 2013**3.4 - PROGRAMMA N.° P08 VIABILITA' E TRASPORTI****N.° 0 PROGETTI NEL PROGRAMMA****RESPONSABILE SIG. Dott. Domenico Chiola****3.4.1 - Descrizione del programma**

L'attività dell'Area Tecnica e Tecnica Manutentiva si articola tenendo costantemente presente il Programma delle Opere Pubbliche per il triennio 2011/2013, concepito in stretta interazione ed in conformità agli strumenti tecnici vigenti (P.G.T. adottato, P.T.C.P.) ed in attuazione agli indirizzi dell'organo di governo dell'Ente. In particolare il programma di lavoro, consiste nell'attuazione degli interventi previsti nell'elenco dei lavori per l'anno 2011.

Nel prossimo anno sono presenti investimenti la cui realizzazione è subordinata a finanziamenti statali, regionali, provinciali.

Anche gli oneri di urbanizzazione concorrono al finanziamento delle opere previste. Rispetto al trend degli anni scorsi, gli oneri di urbanizzazione sono molto diminuiti a causa della crisi che ha colpito i progetti immobiliari da avviare ed ha rallentato quelli in corso.

Oltre a ciò, l'Area Tecnica e Tecnica Manutentiva, indirizza la propria attenzione a:

- rilevare i fabbisogni tecnico-manutentivi del territorio;
- assicurare la predisposizione di atti amministrativi delle deliberazioni e la redazione dei Progetti Esecutivi con lo svolgimento della Direzione Lavori;
- conservare ed ampliare il patrimonio ed il demanio comunale;
- rilasciare autorizzazioni per manutenzione suolo pubblico;
- rilasciare autorizzazione al transito di trasporti eccezionali;
- rilasciare autorizzazione per lavori in aree cimiteriali.

Migliorare la fruibilità delle strutture e delle infrastrutture.

3.4.2 - Motivazione delle scelte

L'attività è motivata dalla necessità di recuperare le strutture comunali evitando il degrado, mantenere in buona efficienza le strade, gli impianti e garantire un accettabile livello di sicurezza e di confort.

3.4.3 - Finalità da conseguire**3.4.3.1 - Investimento**

Trattasi di interventi finalizzati al recupero ed all'ampliamento del patrimonio edilizio e del sistema viario.

3.4.3.2 - Erogazione di servizi di consumo

Consulenza tecnica amministrativa. Manutenzione e costruzione di strutture ed infrastrutture.

RELAZIONE PREVISIONALE E PROGRAMMATICA PER IL PERIODO 2011 - 2013

3.4.4 - Risorse umane da impiegare

Risorse previste nella dotazione organica, risorse provenienti da stagisti, risorse con incarico professionale esterno nel rispetto della normativa vigente.

3.4.5 - Risorse strumentali da utilizzare

Attrezzature in dotazione agli Uffici ed al Personale esterno, iscritte nell'inventario comunale.

3.4.6 - Coerenza con il piano/i regionale/i di settore

RELAZIONE PREVISIONALE E PROGRAMMATICA PER IL PERIODO 2011 - 2013

PROGRAMMA N.° P08 VIABILITA' E TRASPORTI
3.5 - RISORSE CORRENTI ED IN CONTO CAPITALE PER LA REALIZZAZIONE DEL PROGRAMMA
ENTRATE

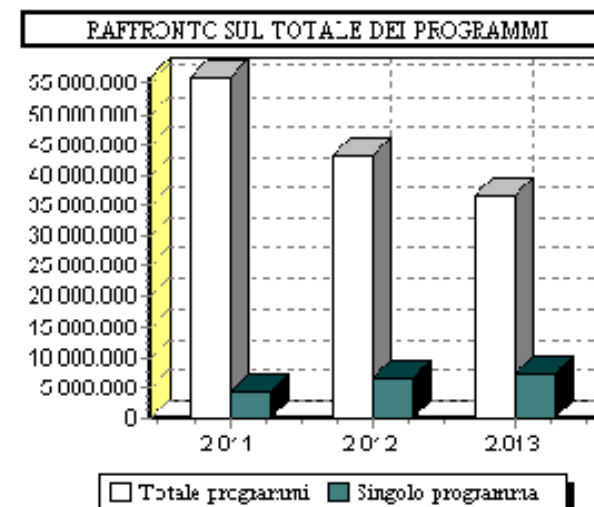
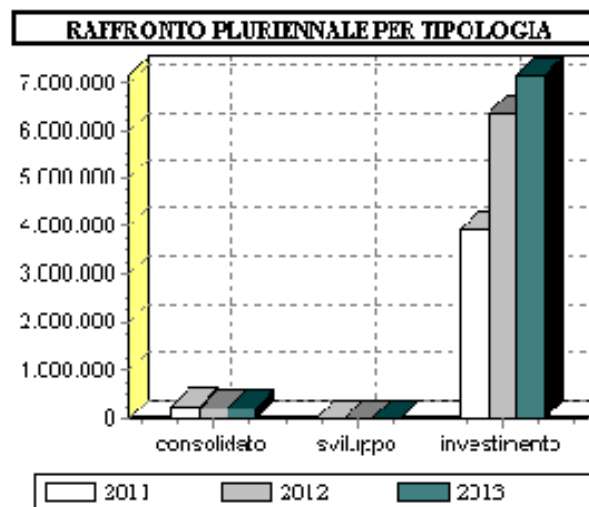
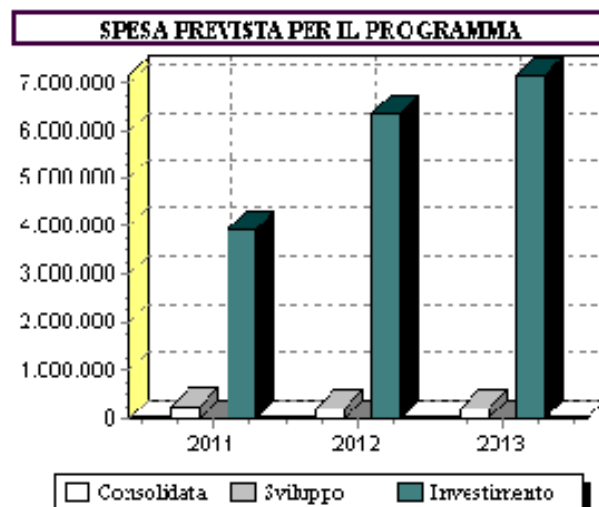
| | Anno 2011 | Anno 2012 | Anno 2013 | Legge di finanziamento e articolo |
|---|--------------|--------------|--------------|-----------------------------------|
| ENTRATE SPECIFICHE | | | | |
| STATO | 3.923.229,20 | 1.215.000,00 | 1.465.000,00 | |
| REGIONE | 0,00 | 0,00 | 0,00 | |
| PROVINCIA | 0,00 | 0,00 | 0,00 | |
| UNIONE EUROPEA | 0,00 | 0,00 | 0,00 | |
| CASSA DD.PP. - CREDITO SPORTIVO - ISTITUTI DI PREVIDENZA | 0,00 | 0,00 | 0,00 | |
| ALTRI INDEBITAMENTI(1) | 0,00 | 0,00 | 0,00 | |
| ALTRE ENTRATE | 0,00 | 0,00 | 0,00 | |
| TOTALE(A) | 3.923.229,20 | 1.215.000,00 | 1.465.000,00 | |
| PROVENTI DEI SERVIZI | | | | |
| PROVENTI VIABILITA' | 247.212,00 | 387.000,00 | 387.000,00 | |
| TOTALE(B) | 247.212,00 | 387.000,00 | 387.000,00 | |
| QUOTE DI RISORSE GENERALI | | | | |
| QUOTA DI BILANCIO | -2.886,32 | 4.971.825,68 | 5.521.825,68 | |
| TOTALE(C) | -2.886,32 | 4.971.825,68 | 5.521.825,68 | |
| TOTALE GENERALE(A+B+C) | 4.167.554,88 | 6.573.825,68 | 7.373.825,68 | |

(1):Prestiti da istituti privati, ricorso al credito ordinario, prestiti obbligazionari e simili.

RELAZIONE PREVISIONALE E PROGRAMMATICA PER IL PERIODO 2011 - 2013

PROGRAMMA N.° P08 VIABILITA' E TRASPORTI
3.6 - SPESA PREVISTA PER LA REALIZZAZIONE DEL PROGRAMMA
IMPIEGHI

| | Spesa Corrente | | | | Spesa per investimento | | Totale (a+b+c) | V.%sul totale spese finali tit. I e II |
|-----------|----------------|--------------|---------------|--------------|------------------------|--------------|-------------------|--|
| | Consolidata | | Di sviluppo | | | | | |
| | entita (a) | % su tot. | entita (b) | % su tot. | entita (c) | % su tot. | | |
| Anno 2011 | 244.325,68 | 5,862 | 0,00 | 0 | 3.923.229,20 | 94,138 | 4.167.554,88 | 7,425 |
| Anno 2012 | 223.825,68 | 3,404 | 0,00 | 0 | 6.350.000,00 | 96,596 | 6.573.825,68 | 15,237 |
| Anno 2013 | 223.825,68 | 3,035 | 0,00 | 0 | 7.150.000,00 | 96,965 | 7.373.825,68 | 20,202 |



RELAZIONE PREVISIONALE E PROGRAMMATICA PER IL PERIODO 2011 - 2013**3.4 - PROGRAMMA N.° P09 GESTIONE DEL TERRITORIO E DELL'AMBIENTE**

N.° 0 PROGETTI NEL PROGRAMMA

RESPONSABILE SIG. Dott. Domenico Chiola

3.4.1 - Descrizione del programma**L'AREA URBANISTICA** indirizza la propria attenzione a:

Rilascio Permessi di Costruire.

Accertamenti su edifici e verifica abusi edilizi.

Certificazioni varie.

Controllo Denunce d'inizio attività edilizia e rilascio presa d'atto.

Rilascio certificati di destinazione urbanistica.

Gestione contributi di costruzione da incassare.

Rilascio certificazioni di agibilità

Gestione del territorio.

URBANISTICA, EDILIZIA PRIVATA E GESTIONE DEL TERRITORIO

Istruttoria e rilascio permessi di costruire con riscossione dei relativi oneri.

Istruttoria e rilascio certificati di agibilità.

Istruttoria e presa d'atto denuncia di inizio attività edilizia e riscossione di eventuali oneri.

Istruttoria e presa d'atto segnalazione certificata di inizio attività edilizia e riscossione di eventuali oneri.

Rilascio certificati di destinazione urbanistica

Istruttoria e rilascio condoni edilizi con riscossione di eventuali oneri

Rilascio certificazioni, copie di atti e ricerche d'archivio pratiche edilizie.

Registrazione notifiche frazionamenti

Ricevimento certificati conformità impianti tecnologici

Ricevimento certificazioni energetiche degli edifici

Consulenza ed informazioni a tecnici e pubblico

Supporto tecnico al Segretario Comunale per atti e convenzioni

Istruttoria piani attuativi di lottizzazione e di recupero

Predisposizione delle relazioni per revisione oneri di urbanizzazione e costo di costruzione

Collaborazione con la Segreteria per le procedure amministrative riguardanti i Piani Urbanistici

RELAZIONE PREVISIONALE E PROGRAMMATICA PER IL PERIODO 2011 - 2013

Istruttoria per l'acquisizione di strade ed aree di uso pubblico e supporto all'Ufficio Contratti per gli atti necessari

Rilascio permessi di costruire per opere di urbanizzazione

Rilascio autorizzazioni paesistiche

Rilascio certificati di consistenza alloggi per i cittadini extracomunitari e relativi sopralluoghi

Verifiche su edifici per accertamenti e controlli eventuali abusi edilizi

Istruttoria e convocazione conferenze di servizio pratiche Sportello Unico Attività Produttive.

Verifiche ed emissione ordinanze per tutela pubblica incolumità

Istruttoria e rilascio autorizzazioni per insegne pubblicitarie

Supporto per redazione varianti al Piano di Governo del Territorio

Informazioni catastali al pubblico su rendite e situazioni dati catastali

Supporto per procedimento riscossione ICI

3.4.2 - Motivazione delle scelte

-Migliorare il servizio al cittadino, cercando di rispettare i termini di legge;

-Migliorare il controllo del territorio e dell'attività edilizia.

-Necessità di garantire ed adeguare i servizi pubblici alla cittadinanza

3.4.3 - Finalità da conseguire**3.4.3.1 - Investimento**

Formazione ed acquisti di materiale necessari all'espletamento dei servizi previsti.

3.4.3.2 - Erogazione di servizi di consumo

Consulenza tecnica amministrativa.

3.4.4 - Risorse umane da impiegare

Risorse previste nella dotazione organica, risorse provenienti da risorse professionali esterne nel rispetto della normativa vigente.

RELAZIONE PREVISIONALE E PROGRAMMATICA PER IL PERIODO 2011 - 2013**3.4.5 - Risorse strumentali da utilizzare**

Attrezzature in dotazione agli Uffici ed al Personale esterno, analiticamente elencate nell'inventario comunale.

3.4.6 - Coerenza con il piano/i regionale/i di settore

RELAZIONE PREVISIONALE E PROGRAMMATICA PER IL PERIODO 2011 - 2013

PROGRAMMA N.° P09 GESTIONE DEL TERRITORIO E DELL'AMBIENTE

3.5 - RISORSE CORRENTI ED IN CONTO CAPITALE PER LA REALIZZAZIONE DEL PROGRAMMA

ENTRATE

| | Anno 2011 | Anno 2012 | Anno 2013 | Legge di finanziamento e articolo |
|---|---------------|---------------|---------------|-----------------------------------|
| ENTRATE SPECIFICHE | | | | |
| STATO | 5.251.430,71 | 0,00 | 0,00 | |
| REGIONE | 3.950.476,17 | 13.315.528,04 | 172.000,00 | |
| PROVINCIA | 50.000,00 | 0,00 | 0,00 | |
| UNIONE EUROPEA | 0,00 | 0,00 | 0,00 | |
| CASSA DD.PP. - CREDITO SPORTIVO - ISTITUTI DI PREVIDENZA | 0,00 | 180.000,00 | 600.000,00 | |
| ALTRI INDEBITAMENTI(1) | 0,00 | 0,00 | 0,00 | |
| ALTRE ENTRATE | 4.160.000,00 | 5.300.000,00 | 3.200.000,00 | |
| TOTALE(A) | 13.411.906,88 | 18.795.528,04 | 3.972.000,00 | |
| PROVENTI DEI SERVIZI | | | | |
| PROVENTI DIVERSI | 848.000,00 | 848.000,00 | 848.000,00 | |
| TOTALE(B) | 848.000,00 | 848.000,00 | 848.000,00 | |
| QUOTE DI RISORSE GENERALI | | | | |
| QUOTA DI BILANCIO | 4.150.423,12 | -6.150.191,28 | 6.493.336,76 | |
| TOTALE(C) | 4.150.423,12 | -6.150.191,28 | 6.493.336,76 | |
| TOTALE GENERALE(A+B+C) | 18.410.330,00 | 13.493.336,76 | 11.313.336,76 | |

(1):Prestiti da istituti privati, ricorso al credito ordinario, prestiti obbligazionari e simili.

RELAZIONE PREVISIONALE E PROGRAMMATICA PER IL PERIODO 2011 - 2013

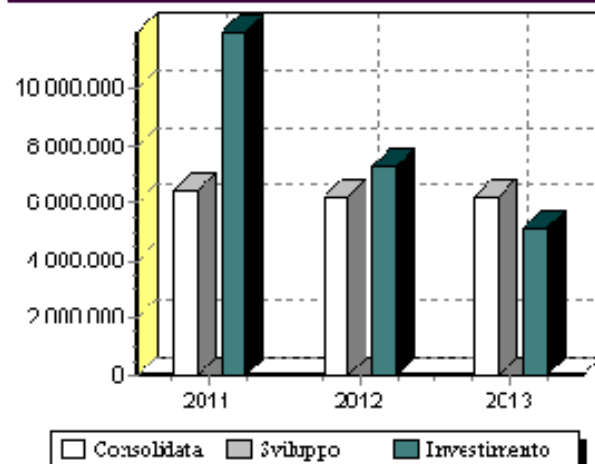
PROGRAMMA N.° P09 GESTIONE DEL TERRITORIO E DELL'AMBIENTE

3.6 - SPESA PREVISTA PER LA REALIZZAZIONE DEL PROGRAMMA

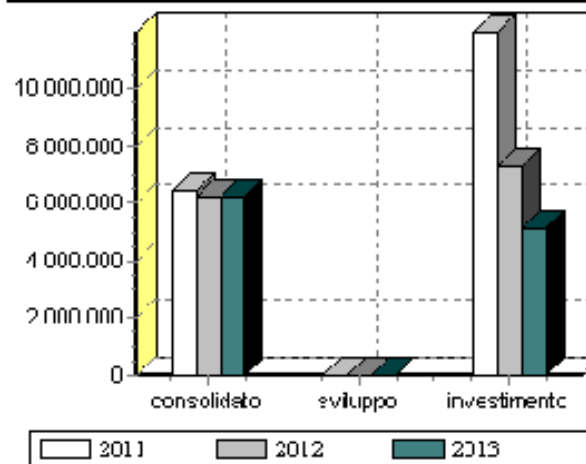
IMPIEGHI

| | Spesa Corrente | | | | Spesa per investimento | | Totale (a+b+c) | V.%sul totale spese finali tit. I e II |
|-----------|----------------|--------------|---------------|--------------|------------------------|--------------|-------------------|--|
| | Consolidata | | Di sviluppo | | | | | |
| | entita (a) | % su tot. | entita (b) | % su tot. | entita (c) | % su tot. | | |
| Anno 2011 | 6.450.330,00 | 35,036 | 0,00 | 0 | 11.960.000,00 | 64,964 | 18.410.330,00 | 32,803 |
| Anno 2012 | 6.233.336,76 | 46,195 | 0,00 | 0 | 7.260.000,00 | 53,805 | 13.493.336,76 | 31,276 |
| Anno 2013 | 6.233.336,76 | 55,097 | 0,00 | 0 | 5.080.000,00 | 44,903 | 11.313.336,76 | 30,995 |

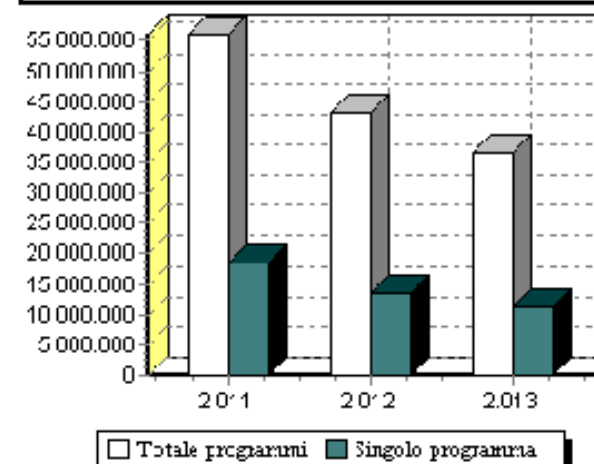
SPESA PREVISTA PER IL PROGRAMMA



RAFFRONTO PLURIENNALE PER TIPOLOGIA



RAFFRONTO SUL TOTALE DEI PROGRAMMI



RELAZIONE PREVISIONALE E PROGRAMMATICA PER IL PERIODO 2011 - 2013**3.4 - PROGRAMMA N.° P10 SETTORE SOCIALE****N.° 0 PROGETTI NEL PROGRAMMA****RESPONSABILE SIG. Dott.ssa Carmela Equizi****3.4.1 - Descrizione del programma**

Nel programmare e monitorare l'evoluzione necessaria dei servizi e degli interventi comunali occorre tener conto di alcuni fattori strutturali che si registrano nella popolazione locale e che interessano in particolare le famiglie, gli anziani, i giovani, gli immigrati, le persone in condizioni di disagio psico-fisico e sociale. Il Programma dell'area socio-assistenziale prevede:

a) interventi di sostegno a favore di:

-nuclei familiari in difficoltà ad assolvere il loro compito di cura, a tutela di minori che si trovano in

situazioni problematiche;

-minori e adulti portatori di handicap;

-persone anziane;

-immigrati;

-persone adulte, italiane e non, in condizioni di fragilità sociale.

b) promuove azioni volte a:

-trovare soluzioni del problema abitativo per le fasce a basso reddito;

favorire la crescita del terzo settore

PIANO DI ZONA

Il Comune di Francavilla al Mare quale Comune capofila, impegna l'Amministrazione Comunale ad una costante collaborazione per assumere il ruolo di strumento di programmazione sociale a livello distrettuale, la cui finalità è quella di costruire un sistema integrato per le politiche sociali capace di rilevare le specificità proprie di ciascun Comune e tradurle in una visione d'insieme più ampia.

A tal fine il Settore Servizi Sociali favorisce la partecipazione del proprio personale alla

programmazione e all'attuazione delle linee d'intervento zonali nelle diverse aree, compresa la partecipazione a percorsi formativi per gli operatori sociali.

3.4.2 - Motivazione delle scelte

Nel progettare e gestire gli interventi di carattere socio-assistenziale, l'Amministrazione Comunale persegue la finalità di tutelare la dignità e l'autonomia delle persone, prevenendone gli stati di disagio e promuovendone il benessere psico-fisico attraverso una risposta personalizzata ai bisogni, nel pieno rispetto delle differenze, delle volontà e degli stili di vita di ciascuno.

Le modalità operative si muovono nella logica dell'integrazione su più livelli, nello specifico mediante:

- la programmazione sociale formulata a livello distrettuale dall'ente d'ambito sociale n.29, che individua percorsi ed interventi omogenei su tutto il territorio dell'ambito;

- l'intesa con l'ASL, per giungere alla costruzione di una vera e propria integrazione sociosanitaria che

RELAZIONE PREVISIONALE E PROGRAMMATICA PER IL PERIODO 2011 - 2013

- l'intesa con l'ASL, per giungere alla costruzione di una vera e propria integrazione sociosanitaria che consenta al singolo cittadino, con problematiche complesse sia di carattere sociale che sanitario, di avere risposte integrate nella logica di una presa in carico globale del soggetto e della sua famiglia;
- la collaborazione con le realtà del territorio, in particolare con il terzo settore: associazioni e cooperative, riconosciute quali soggetti attivi nelle politiche sociali del territorio per consentire il pieno sviluppo di percorsi di coprogettazione e coprogrammazione.

3.4.3 - Finalità da conseguire**3.4.3.1 - Investimento**

Corsi di formazione ed aggiornamento del personale, sempre nella logica dell'ambito di zona;
acquisto di nuove attrezzature;
riqualificazione delle strutture socio-assistenziali e degli spazi lavorativi.

3.4.3.2 - Erogazione di servizi di consumo

Servizi di sostegno alla persona:

- interventi di sostegno alla famiglia ed ai minori;
- interventi di sostegno ad anziani e disabili;
- interventi di sostegno a persone a rischio di emarginazione;
- interventi di sostegno ai cittadini stranieri;
- azioni finalizzate alla crescita del "terzo settore"

3.4.4 - Risorse umane da impiegare

Risorse in dotazione organica per l'area socio-assistenziale

Tirocinanti

Eventuale ricorso a risorse professionali esterne nel rispetto della normativa vigente.

3.4.5 - Risorse strumentali da utilizzare

Risorse attualmente in dotazione ai servizi ed elencate in modo analitico nell'inventario del Comune.

Nuove risorse strumentali previste per l'ammodernamento delle strutture socio-assistenziali.

Nuove risorse strumentali individuabili per le necessità della struttura a seconda delle specifiche attività.

3.4.6 - Coerenza con il piano/i regionale/i di settore

RELAZIONE PREVISIONALE E PROGRAMMATICA PER IL PERIODO 2011 - 2013

PROGRAMMA N.° P10 SETTORE SOCIALE
3.5 - RISORSE CORRENTI ED IN CONTO CAPITALE PER LA REALIZZAZIONE DEL PROGRAMMA
ENTRATE

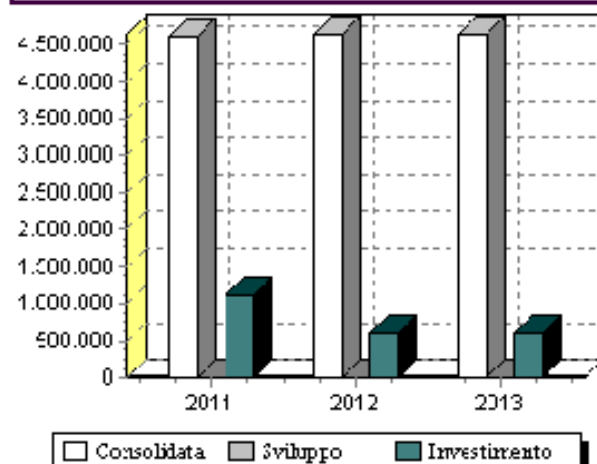
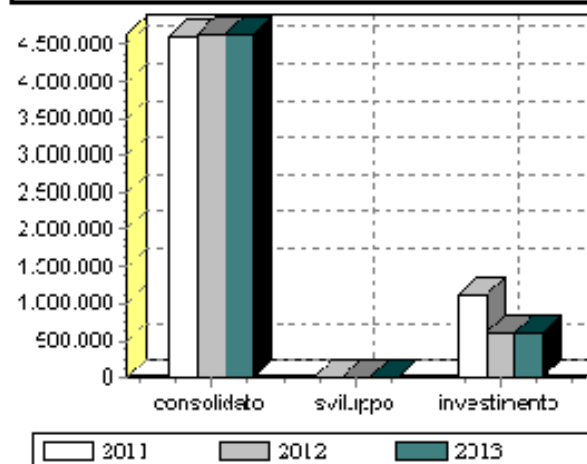
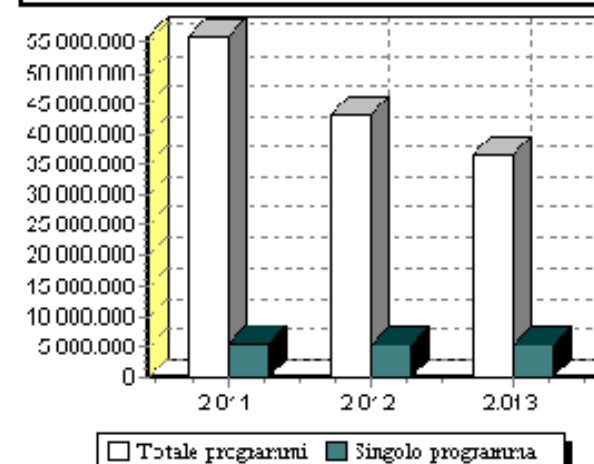
| | Anno 2011 | Anno 2012 | Anno 2013 | Legge di finanziamento e articolo |
|---|--------------|--------------|--------------|-----------------------------------|
| ENTRATE SPECIFICHE | | | | |
| STATO | 2.293,00 | 0,00 | 0,00 | |
| REGIONE | 1.926.391,00 | 1.970.003,50 | 1.970.003,50 | |
| PROVINCIA | 0,00 | 0,00 | 0,00 | |
| UNIONE EUROPEA | 0,00 | 0,00 | 0,00 | |
| CASSA DD.PP. - CREDITO SPORTIVO - ISTITUTI DI PREVIDENZA | 0,00 | 0,00 | 0,00 | |
| ALTRI INDEBITAMENTI(1) | 0,00 | 0,00 | 0,00 | |
| ALTRE ENTRATE | 1.097.150,98 | 1.098.448,00 | 1.098.448,00 | |
| TOTALE(A) | 3.025.834,98 | 3.068.451,50 | 3.068.451,50 | |
| PROVENTI DEI SERVIZI | | | | |
| PROVENTI SERVIZI SOCIALI | 224.197,00 | 203.197,00 | 203.197,00 | |
| TOTALE(B) | 224.197,00 | 203.197,00 | 203.197,00 | |
| QUOTE DI RISORSE GENERALI | | | | |
| QUOTA DI BILANCIO | 2.459.429,84 | 1.967.938,17 | 1.967.938,17 | |
| TOTALE(C) | 2.459.429,84 | 1.967.938,17 | 1.967.938,17 | |
| TOTALE GENERALE(A+B+C) | 5.709.461,82 | 5.239.586,67 | 5.239.586,67 | |

(1):Prestiti da istituti privati, ricorso al credito ordinario, prestiti obbligazionari e simili.

RELAZIONE PREVISIONALE E PROGRAMMATICA PER IL PERIODO 2011 - 2013

PROGRAMMA N.° P10 SETTORE SOCIALE
3.6 - SPESA PREVISTA PER LA REALIZZAZIONE DEL PROGRAMMA
IMPIEGHI

| | Spesa Corrente | | | | Spesa per investimento | | Totale (a+b+c) | V.%sul totale spese finali tit. I e II |
|-----------|----------------|--------------|---------------|--------------|------------------------|--------------|-------------------|--|
| | Consolidata | | Di sviluppo | | | | | |
| | entita (a) | % su tot. | entita (b) | % su tot. | entita (c) | % su tot. | | |
| Anno 2011 | 4.609.461,82 | 80,733 | 0,00 | 0 | 1.100.000,00 | 19,267 | 5.709.461,82 | 10,173 |
| Anno 2012 | 4.639.586,67 | 88,548 | 0,00 | 0 | 600.000,00 | 11,452 | 5.239.586,67 | 12,145 |
| Anno 2013 | 4.639.586,67 | 88,548 | 0,00 | 0 | 600.000,00 | 11,452 | 5.239.586,67 | 14,355 |

SPESA PREVISTA PER IL PROGRAMMA

RAFFRONTO PLURIENNALE PER TIPOLOGIA

RAFFRONTO SUL TOTALE DEI PROGRAMMI


RELAZIONE PREVISIONALE E PROGRAMMATICA PER IL PERIODO 2011 - 2013**3.4 - PROGRAMMA N.° P11 SVILUPPO ECONOMICO****N.° 0 PROGETTI NEL PROGRAMMA****RESPONSABILE SIG. Dott.ssa Carmela Equizi****3.4.1 - Descrizione del programma**

Assicurare una efficiente e tempestiva attività per il pubblico in relazione alle pratiche di competenza

(ambiente, commercio, S.U.A.P.) ;

Assicurare la ricezione del pubblico per le necessità dei cittadini che possono essere evase dal Settore ed in particolare:

- Provvedere ad evadere le richieste di carattere commerciale;
- Provvedere ad evadere le richieste, di competenza, in materia di attività produttive;

UFFICIO COMMERCIO E LICENZE

L'ufficio si occupa delle seguenti pratiche amministrative:

Pratiche S.U.A.P.;

Apertura, ampliamento, trasferimento e chiusura di attività commerciali;

Apertura, ampliamento, trasferimento e chiusura di pubblici esercizi;

Apertura, ampliamento, trasferimento e chiusura di locali di pubblico spettacolo;

Apertura, ampliamento, trasferimento e chiusura di acconciatori ed estetisti;

Apertura, ampliamento, trasferimento e chiusura di alberghi, affittacamere e Bed & Breakfast;

Rilascio di autorizzazioni per il commercio su aree pubbliche mediante posteggio o in forma itinerante;

Rilascio di autorizzazioni temporanee di somministrazione alimenti e bevande in occasione di feste, sagre ed altri eventi occasionali;

Rilascio di licenze di pubblica sicurezza per lo svolgimento di intrattenimenti pubblici, quali feste da ballo, concerti e simili;

Ricezione e catalogazione delle denunce di inizio attività mediante distributori automatici e di alimenti e bevande;

3.4.2 - Motivazione delle scelte

Qualità ed efficacia delle prestazioni;

Miglioramento e riqualificazione dei servizi;

Soddisfaccimento dell'utenza

3.4.3 - Finalità da conseguire

RELAZIONE PREVISIONALE E PROGRAMMATICA PER IL PERIODO 2011 - 2013**3.4.3.1 - Investimento**

Acquisto di nuovi hardware per sostituzione di apparecchiature obsolete ed attrezzature necessarie per le riparazioni.

Formazione professionale.

3.4.3.2 - Erogazione di servizi di consumo

Servizi di competenza

3.4.4 - Risorse umane da impiegare

Risorse previste dalla dotazione organica ed eventuale ricorso a risorse professionali esterne nel rispetto della normativa vigente.

3.4.5 - Risorse strumentali da utilizzare

Autovetture e attrezzature in dotazione al settore.

3.4.6 - Coerenza con il piano/i regionale/i di settore

RELAZIONE PREVISIONALE E PROGRAMMATICA PER IL PERIODO 2011 - 2013

PROGRAMMA N.° P11 SVILUPPO ECONOMICO

3.5 - RISORSE CORRENTI ED IN CONTO CAPITALE PER LA REALIZZAZIONE DEL PROGRAMMA

ENTRATE

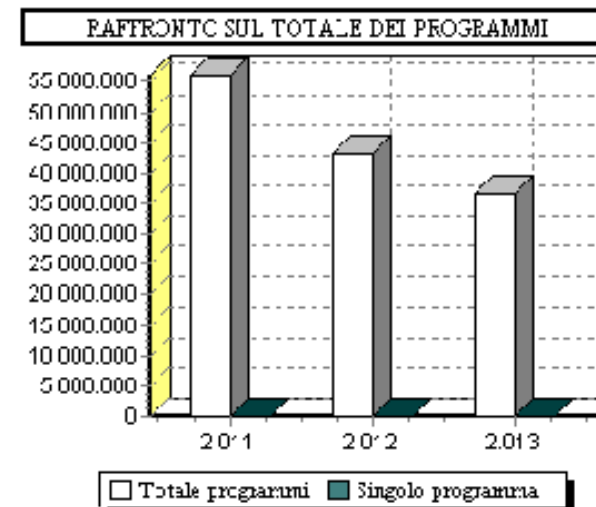
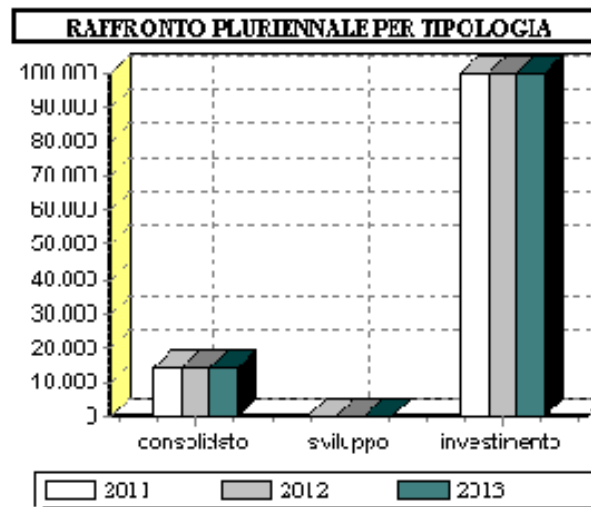
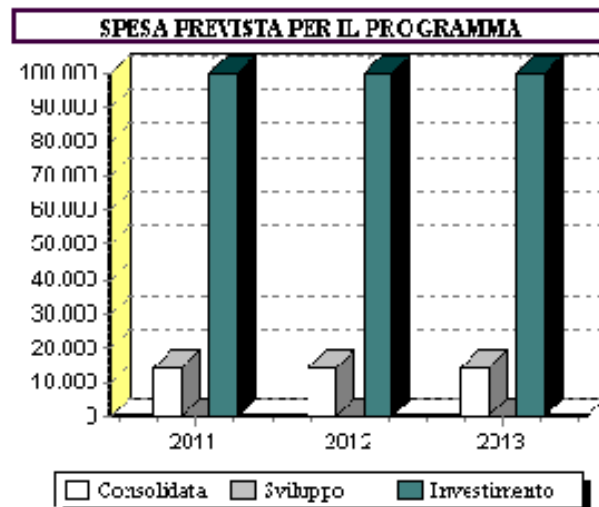
| | Anno 2011 | Anno 2012 | Anno 2013 | Legge di finanziamento e articolo |
|---|------------|------------|------------|-----------------------------------|
| ENTRATE SPECIFICHE | | | | |
| STATO | 0,00 | 0,00 | 0,00 | |
| REGIONE | 0,00 | 0,00 | 0,00 | |
| PROVINCIA | 0,00 | 0,00 | 0,00 | |
| UNIONE EUROPEA | 0,00 | 0,00 | 0,00 | |
| CASSA DD.PP. - CREDITO SPORTIVO - ISTITUTI DI PREVIDENZA | 0,00 | 0,00 | 0,00 | |
| ALTRI INDEBITAMENTI(1) | 0,00 | 0,00 | 0,00 | |
| ALTRE ENTRATE | 0,00 | 0,00 | 0,00 | |
| TOTALE(A) | 0,00 | 0,00 | 0,00 | |
| PROVENTI DEI SERVIZI | | | | |
| TOTALE(B) | 0,00 | 0,00 | 0,00 | |
| QUOTE DI RISORSE GENERALI | | | | |
| QUOTA DI BILANCIO | 114.280,00 | 114.280,00 | 114.280,00 | |
| TOTALE(C) | 114.280,00 | 114.280,00 | 114.280,00 | |
| TOTALE GENERALE(A+B+C) | 114.280,00 | 114.280,00 | 114.280,00 | |

(1):Prestiti da istituti privati, ricorso al credito ordinario, prestiti obbligazionari e simili.

RELAZIONE PREVISIONALE E PROGRAMMATICA PER IL PERIODO 2011 - 2013

PROGRAMMA N.° P11 SVILUPPO ECONOMICO
3.6 - SPESA PREVISTA PER LA REALIZZAZIONE DEL PROGRAMMA
IMPIEGHI

| | Spesa Corrente | | | | Spesa per investimento | | Totale (a+b+c) | V.%sul totale spese finali tit. I e II |
|-----------|----------------|--------------|---------------|--------------|------------------------|--------------|-------------------|--|
| | Consolidata | | Di sviluppo | | | | | |
| | entita (a) | % su tot. | entita (b) | % su tot. | entita (c) | % su tot. | | |
| Anno 2011 | 14.280,00 | 12,495 | 0,00 | 0 | 100.000,00 | 87,505 | 114.280,00 | 0,203 |
| Anno 2012 | 14.280,00 | 12,495 | 0,00 | 0 | 100.000,00 | 87,505 | 114.280,00 | 0,264 |
| Anno 2013 | 14.280,00 | 12,495 | 0,00 | 0 | 100.000,00 | 87,505 | 114.280,00 | 0,313 |



RELAZIONE PREVISIONALE E PROGRAMMATICA PER IL PERIODO 2011 - 2013**3.4 - PROGRAMMA N.° P12 SERVIZI PRODUTTIVI**

N.° 0 PROGETTI NEL PROGRAMMA

RESPONSABILE SIG. Dott.ssa Carmela Equizi

3.4.1 - Descrizione del programma

Verifica e rivisitazione dei rapporti con la società partecipata Alento GAS volta alla definizione delle partite debitorie e creditorie pregresse nell'ottica della dismissione al prezzo più vantaggioso per l'ente della quota di partecipazione detenuta.

3.4.2 - Motivazione delle scelte

Riduzione dei costi di approvvigionamento e sprechi nel consumo del gas;
massimizzazione dei profitti

3.4.3 - Finalità da conseguire**3.4.3.1 - Investimento****3.4.3.2 - Erogazione di servizi di consumo****3.4.4 - Risorse umane da impiegare**

Gestione esternalizzata

3.4.5 - Risorse strumentali da utilizzare

Proprietà della rete

3.4.6 - Coerenza con il piano/i regionale/i di settore

RELAZIONE PREVISIONALE E PROGRAMMATICA PER IL PERIODO 2011 - 2013

PROGRAMMA N.° P12 SERVIZI PRODUTTIVI

3.5 - RISORSE CORRENTI ED IN CONTO CAPITALE PER LA REALIZZAZIONE DEL PROGRAMMA

ENTRATE

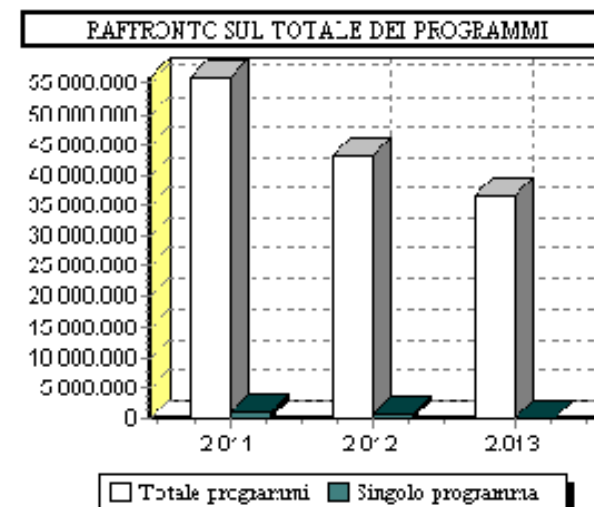
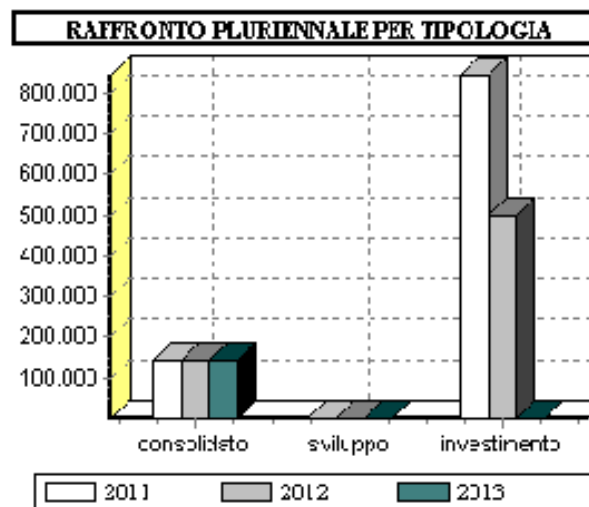
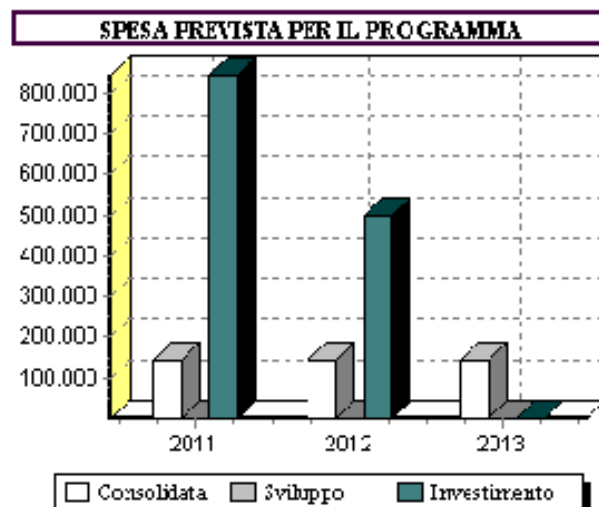
| | Anno 2011 | Anno 2012 | Anno 2013 | Legge di finanziamento e articolo |
|---|------------|------------|------------|-----------------------------------|
| ENTRATE SPECIFICHE | | | | |
| STATO | 0,00 | 0,00 | 0,00 | |
| REGIONE | 0,00 | 0,00 | 0,00 | |
| PROVINCIA | 0,00 | 0,00 | 0,00 | |
| UNIONE EUROPEA | 0,00 | 0,00 | 0,00 | |
| CASSA DD.PP. - CREDITO SPORTIVO - ISTITUTI DI PREVIDENZA | 0,00 | 0,00 | 0,00 | |
| ALTRI INDEBITAMENTI(1) | 0,00 | 0,00 | 0,00 | |
| ALTRE ENTRATE | 0,00 | 0,00 | 0,00 | |
| TOTALE(A) | 0,00 | 0,00 | 0,00 | |
| PROVENTI DEI SERVIZI | | | | |
| TOTALE(B) | 0,00 | 0,00 | 0,00 | |
| QUOTE DI RISORSE GENERALI | | | | |
| QUOTA DI BILANCIO | 987.146,88 | 644.000,00 | 144.000,00 | |
| TOTALE(C) | 987.146,88 | 644.000,00 | 144.000,00 | |
| TOTALE GENERALE(A+B+C) | 987.146,88 | 644.000,00 | 144.000,00 | |

(1):Prestiti da istituti privati, ricorso al credito ordinario, prestiti obbligazionari e simili.

RELAZIONE PREVISIONALE E PROGRAMMATICA PER IL PERIODO 2011 - 2013

PROGRAMMA N.° P12 SERVIZI PRODUTTIVI
3.6 - SPESA PREVISTA PER LA REALIZZAZIONE DEL PROGRAMMA
IMPIEGHI

| | Spesa Corrente | | | | Spesa per investimento | | Totale (a+b+c) | V.%sul totale spese finali tit. I e II |
|-----------|----------------|--------------|---------------|--------------|------------------------|--------------|-------------------|--|
| | Consolidata | | Di sviluppo | | | | | |
| | entita (a) | % su tot. | entita (b) | % su tot. | entita (c) | % su tot. | | |
| Anno 2011 | 144.000,00 | 14,587 | 0,00 | 0 | 843.146,88 | 85,413 | 987.146,88 | 1,758 |
| Anno 2012 | 144.000,00 | 22,36 | 0,00 | 0 | 500.000,00 | 77,64 | 644.000,00 | 1,492 |
| Anno 2013 | 144.000,00 | 100 | 0,00 | 0 | 0,00 | 0 | 144.000,00 | 0,394 |



RELAZIONE PREVISIONALE E PROGRAMMATICA PER IL PERIODO 2011 - 2013**3.7 - DESCRIZIONE DEL PROGETTO N.° -****DI CUI AL PROGRAMMA N°****RESPONSABILE SIG.****3.7.1 - Finalità da conseguire****3.7.1.1 - Investimento****3.7.1.2 - Erogazione di servizi di consumo****3.7.2 - Risorse strumentali da utilizzare****3.7.3 - Risorse umane da impiegare****3.7.4 - Motivazione delle scelte**

RELAZIONE PREVISIONALE E PROGRAMMATICA PER IL PERIODO 2011 - 2013

PROGETTO N.°

DI CUI AL PROGRAMMA N°

3.8 - SPESA PREVISTA PER LA REALIZZAZIONE DEL PROGETTO

IMPIEGHI

| | Spesa Corrente | | | | Spesa per investimento | | Totale (a+b+c) | V.%sul totale spese finali tit. I e II |
|-----------|----------------|--------------|---------------|--------------|------------------------|--------------|-------------------|--|
| | Consolidata | | Di sviluppo | | | | | |
| | entità (a) | % su tot. | entità (b) | % su tot. | entità (c) | % su tot. | | |
| Anno 2011 | | | | | | | | |
| Anno 2012 | | | | | | | | |
| Anno 2013 | | | | | | | | |

RELAZIONE PREVISIONALE E PROGRAMMATICA PER IL PERIODO 2011 - 2013**3.9 - RIEPILOGO PROGRAMMI PER FONTI DI FINANZIAMENTO**

| Denominazione del programma (1) | Previsione pluriennale di spesa | | | Legge di finanziamento e regolamento UE (estremi) | FONTI DI FINANZIAMENTO (Totale della previsione pluriennale) | | | | | | | |
|---------------------------------------|---------------------------------|---------------------|----------------------|--|---|--------------|---------------|-----------|------|--|-------------------------------|------------------|
| | Anno di competenza | I° Anno success. | II° Anno success. | | Quote di risorse generali | Stato | Regione | Provincia | UE | Cassa DD.PP. + Cr.Sp. + Ist.Prev | Altri indebitamenti (2) | Altre entrate |
| P01 | 20.332.617,09 | 11.963.023,45 | 8.700.696,14 | | 20.513.491,59 | 5.067.840,09 | 15.415.005,00 | 0,00 | 0,00 | 0,00 | 0,00 | 0,00 |
| P02 | 2.040.000,00 | 1.020.000,00 | 1.020.000,00 | | 1.960.000,00 | 120.000,00 | 0,00 | 0,00 | 0,00 | 0,00 | 0,00 | 2.000.000,00 |
| P03 | 290.000,00 | 150.000,00 | 150.000,00 | | 590.000,00 | 0,00 | 0,00 | 0,00 | 0,00 | 0,00 | 0,00 | 0,00 |
| P04 | 2.845.324,84 | 2.724.324,02 | 2.124.324,02 | | 3.758.069,94 | 330.202,13 | 3.605.700,81 | 0,00 | 0,00 | 0,00 | 0,00 | 0,00 |
| P05 | 392.944,78 | 306.000,00 | 56.000,00 | | 233.000,00 | 500.000,00 | 0,00 | 0,00 | 0,00 | 0,00 | 0,00 | 21.944,78 |
| P06 | 766.630,00 | 895.630,00 | 245.630,00 | | 557.890,00 | 0,00 | 1.350.000,00 | 0,00 | 0,00 | 0,00 | 0,00 | 0,00 |
| P07 | 66.700,00 | 17.700,00 | 17.700,00 | | 102.100,00 | 0,00 | 0,00 | 0,00 | 0,00 | 0,00 | 0,00 | 0,00 |
| P08 | 4.167.554,88 | 6.573.825,68 | 7.373.825,68 | | 11.511.977,04 | 6.603.229,20 | 0,00 | 0,00 | 0,00 | 0,00 | 0,00 | 0,00 |
| P09 | 18.410.330,00 | 13.493.336,76 | 11.313.336,76 | | 7.037.568,60 | 5.251.430,71 | 17.438.004,21 | 50.000,00 | 0,00 | 780.000,00 | 0,00 | 12.660.000,00 |
| P10 | 5.709.461,82 | 5.239.586,67 | 5.239.586,67 | | 7.025.897,18 | 2.293,00 | 5.866.398,00 | 0,00 | 0,00 | 0,00 | 0,00 | 3.294.046,98 |
| P11 | 114.280,00 | 114.280,00 | 114.280,00 | | 342.840,00 | 0,00 | 0,00 | 0,00 | 0,00 | 0,00 | 0,00 | 0,00 |
| P12 | 987.146,88 | 644.000,00 | 144.000,00 | | 1.775.146,88 | 0,00 | 0,00 | 0,00 | 0,00 | 0,00 | 0,00 | 0,00 |

(1): il nr. del programma deve essere quello indicato al punto 3.4

(2): prestiti da istituti privati, credito ordinario, prestiti obbligazionari e simili

SEZIONE 4

STATO DI ATTUAZIONE DEI PROGRAMMI DELIBERATI NEGLI ANNI PRECEDENTI E CONSIDERAZIONI SULLO STATO DI ATTUAZIONE

RELAZIONE PREVISIONALE E PROGRAMMATICA PER IL PERIODO 2011 - 2013**4.1 - ELENCO DELLE OPERE PUBBLICHE FINANZIATE NEGLI ANNI
PRECEDENTI E NON REALIZZATE (IN TUTTO O IN PARTE)**

| Descrizione (oggetto dell'opera) | Codice funzione e servizio | Anno di impegno fondi | Importo | | Fonti di Finanziamento (descrizione estremi) |
|--|----------------------------|-----------------------|-----------|---------------|--|
| | | | Totale | Già liquidato | |
| IN C/MUTUO DI L.47510000 PER COSTRUZ.OPERE VARIE | 08/01 | 1991 | 1.038,08 | 0,00 | |
| MUTUO DI L.935000000 CON DIR. GEN.IST.PREV.PER COMPL.RETE | 12/01 | 1992 | 10.383,15 | 0,00 | |
| MUTUO L.90.000.000 PER ADEGUA-MENTO IMP.ELETTTR.SCUOLA ELEM. CENTRALE. | 04/02 | 1993 | 14.357,98 | 0,00 | |
| MUTUO L. 265.000.000 ADEGUA- MENTO SCUOLA ELEM. FORO | 04/02 | 1997 | 1.278,14 | 0,00 | |
| MUTUO L.272.217.000 ADEGUAMEN-TO NORMATIVA ANTICENDIO SC. ELEM. | 04/02 | 1997 | 3.153,03 | 0,00 | |
| ASSUNZ. MUTUO DI L.400000000 PER LAV. ADEGUAMENTO IMPIANTI SICUREZZA SC. | 04/03 | 1997 | 2.637,19 | 0,00 | |
| MUTUO BLS L. 225000000 SISTEMAZ. STRADA COLLEGAM. SS. 16 | 08/01 | 1997 | 3.964,63 | 0,00 | |
| MUTUO DI L. 600000000 PER SI-STEMAZIONE VIABILITA' INTERNA | 08/01 | 1997 | 5.621,11 | 0,00 | |
| MUTUO L.685.000.000 AMPLIAMEN-TO IMPIANTO METANO | 12/01 | 1997 | 71.777,71 | 0,00 | |
| MUTUO L.450.000.000 LAVORI AMPLIAMENTO CONDOTTA GAS-META-NO | 12/01 | 1997 | 34.805,48 | 0,00 | |
| ADEGUAMENTO NORME DI SICUREZZASCUOLA MATERNA F.P.TOSTI | 04/01 | 1998 | 6.514,50 | 1.832,16 | |
| ASSUNZIONE MUTUO L.90.000.000 PER PUBBLICA ILLUMINAZ. FORO | 08/01 | 1998 | 12.323,52 | 0,00 | |
| MUTUO DI L. 500.000.000 MANUT.STRAORD. EDIFICI SCOLASTICI | 04/01 | 1999 | 2.469,68 | 0,00 | |
| MUTUO DI L. 450.000.000 PER MANUTENZIONE STRADE INTERNE | 08/01 | 1999 | 1.274,02 | 0,00 | |
| MUTUO DI L. 100.000.000 PER SOTTOPASSO VIA RICCIONE | 08/01 | 1999 | 1.121,14 | 0,00 | |
| INFORMATIZZAZIONE SERVIZI CO- MUNALI | 01/01 | 2000 | 249,91 | 0,00 | |
| MUTUO DI L.112.329.779 PER MANUTENZIONE SCUOLA | 04/01 | 2000 | 6.211,73 | 0,00 | |
| MUTUO L. 127700000 ADEGUAMENTO NORMATIVA ANTINCENDIO SCUOLA | 04/01 | 2000 | 2.848,20 | 0,00 | |
| MUTUO DI L.126095000 PER ADE- GUAMENTO SCUOLA MATERNA PIANE | 04/01 | 2000 | 3.112,89 | 0,00 | |
| EROGAZIONE MUTUO L.200000000 | 06/02 | 2000 | 1.425,64 | 0,00 | |
| MUTUO DI L.60000000 PER ACQUISTO MATERIALE PER PROTEZIONE CIVILE | 09/03 | 2000 | 11.630,03 | 0,00 | |

RELAZIONE PREVISIONALE E PROGRAMMATICA PER IL PERIODO 2011 - 2013**4.1 - ELENCO DELLE OPERE PUBBLICHE FINANZIATE NEGLI ANNI
PRECEDENTI E NON REALIZZATE (IN TUTTO O IN PARTE)**

| Descrizione (oggetto dell'opera) | Codice funzione e servizio | Anno di impegno fondi | Importo | | Fonti di Finanziamento (descrizione estremi) |
|--|----------------------------|-----------------------|-----------|---------------|--|
| | | | Totale | Già liquidato | |
| 1^ LOTTO RISTRUTTURAZIONE RETE IDRICA MUTUO DI L.429300000 | 09/04 | 2000 | 17.911,86 | 0,00 | |
| COSTRUZIONE TRATTI RETE FOGNA | 09/05 | 2000 | 1.479,09 | 0,00 | |
| MUTUO L. 2850000000 PER AMPL. CIMITERO | 10/05 | 2000 | 1.390,53 | 0,00 | |
| MUTUO DI L. 325000000 PER IMPIANTO GAS METANO | 12/01 | 2000 | 28.632,02 | 0,00 | |
| MUTUO DI L. 200000000 PER ADEGUAMENTO IMPIANTO GAS METANO | 12/01 | 2000 | 13.656,09 | 0,00 | |
| EROGAZIONE MUTUO L.500.000.000 LAV. SISTEMAZ. E COMPLETAM. MARCIAPIEDI | 08/01 | 2001 | 16.802,58 | 11.886,09 | |
| EROGAZIONE MUTUO L.200.000.000 POTENZIAMENTO E | 09/05 | 2001 | 1.207,15 | 0,00 | |
| EROGAZ. MUTUO L. 100.000.000 ADEGUAMENTO E | 09/05 | 2001 | 1.111,33 | 0,00 | |
| LIQUIDAZIONE LAVORI COMPLETAMENTO PIAZZETTA VIA ZARA-VIALE NETTUNO- | 09/06 | 2001 | 37.566,68 | 0,00 | |
| stato finale ristrutturazione verde | 09/06 | 2001 | 17.833,81 | 0,00 | |
| EROGAZIONE MUTUO L.500.000.000 PER AMPLIAMENTO, POTENZIAMENTO E MASSA | 12/01 | 2001 | 9.942,92 | 0,00 | |
| MUTUO DI E. 129114,22 PER PRETURA | 02/01 | 2002 | 44.630,24 | 0,00 | |
| COSTRUZIONE CANILE MUNICIPALE CON MUTUO DI E. 51645,69 | 02/02 | 2002 | 2.224,32 | 0,00 | |
| MUTUO DI E. 361519,88 PER IMPIANTO SPORTIVO FORO | 08/01 | 2002 | 2.891,78 | 0,00 | |
| MUTUO DI E. 258228,45 PER MARCIAPIEDI | 08/01 | 2002 | 8.066,31 | 6.511,43 | |
| MANUTENZIONE STRAORDINARIA OPERE IDRICHE | 09/04 | 2002 | 1.201,45 | 0,00 | |
| COSTRUZIONE E MANUTENZIONE DI OPERE IMMOBILIARI INERENTI IL SERVIZIO | 10/05 | 2002 | 15.864,00 | 0,00 | |
| MUTUO DI €154937,07 PER RIFACIMENTO TRATTI DI PUBBLICA ILLUMINAZIONE | 08/01 | 2003 | 1.336,68 | 0,00 | |
| COSTRUZIONE, AMPLIAMENTO E SISTEMAZIONE STRADE COMUNALI | 08/01 | 2003 | 2.267,60 | 0,00 | |
| MUTUO DI €43831,70 PER COSTRUZIONE OPERE VARIE IN LOCALITA' VILLANESI | 08/01 | 2003 | 1.154,79 | 0,00 | |
| MUTUO DI €180759,91 PER MANUTENZIONE STRAORDINARIA VERDE PUBBLICO | 09/06 | 2003 | 1.233,77 | 0,00 | |

RELAZIONE PREVISIONALE E PROGRAMMATICA PER IL PERIODO 2011 - 2013**4.1 - ELENCO DELLE OPERE PUBBLICHE FINANZIATE NEGLI ANNI
PRECEDENTI E NON REALIZZATE (IN TUTTO O IN PARTE)**

| Descrizione (oggetto dell'opera) | Codice funzione e servizio | Anno di impegno fondi | Importo | | Fonti di Finanziamento (descrizione estremi) |
|---|----------------------------|-----------------------|------------|---------------|--|
| | | | Totale | Già liquidato | |
| LAVORI DI POTATURA DEI CIPRESSI RADICATI ALL'INTERNO DEL CIMITERO | 10/05 | 2003 | 1.584,00 | 0,00 | |
| MANUTENZIONE EDIFICI SCOLASTICI CON MUTUO DI €340861,56 | 04/01 | 2004 | 10.619,86 | 0,00 | |
| MUTUO DI €351190,70 PER MANUTENZIONE STRAORDINARIA EDIFICI SCOLASTICI | 04/01 | 2004 | 7.503,73 | 0,00 | |
| MUTUO DI €340861,56 PER MANUTENZIONE STRAORDINARIA EDIFICI SCOLASTICI 1 | 04/01 | 2004 | 4.935,30 | 0,00 | |
| MUTUO DI €154937,07 PER ADEGUAMENTO STADIO COMUNALE | 06/02 | 2004 | 1.254,63 | 0,00 | |
| MUTUO DI €99,900 PER INFRASTRUTTURE PIANO SPIAGGIA | 08/01 | 2004 | 2.914,33 | 0,00 | |
| MUTUO DI €100,000 PER LAVORI COSTRUZIONE ROTATORIE | 08/01 | 2004 | 816,69 | 0,00 | |
| MUTUO DI €100.000 CARICHIETI PROTEZIONE CIVILE | 09/03 | 2004 | 2.516,43 | 108,00 | |
| MUTUO DI €150000 PER MANUTENZIONE STRAORDINARIA VERDE PUBBLICO | 09/06 | 2004 | 2.729,48 | 0,00 | |
| MUTUO EURO 38329,82 ACCORPAMENTO RESIDUI PER MANUTENZ. SCUOLE MEDIE ED | 04/03 | 2005 | 738,55 | 0,00 | |
| MUTUO CARICHIETI €450000 LAV. COMPL. MARCIAPIEDI SS.16 SS.263 LIQ. INDENNITA' | 08/01 | 2005 | 5.160,15 | 1.812,00 | |
| MUTUO DI €160.000 PER MANUTENZIONE STRADE INTERNE | 08/01 | 2005 | 1.875,88 | 0,00 | |
| MUTUO DI €160000 PER IMPIANTO GAS METANO | 12/01 | 2005 | 160.000,00 | 0,00 | |
| MUTUO DI €160000 PER ESTENSIONE E POTENZIAMENTO RETE GAS-METANO | 12/01 | 2005 | 17.721,98 | 0,00 | |
| MUTUO CARICHIETI €200000 MANUTENZ. STRAORD. PALAZZO MUNICIPALE | 01/01 | 2006 | 16.275,55 | 11.064,58 | |
| MUTUO DI €100000 PER COSTRUZIONE CANILE MUNICIPALE | 02/02 | 2006 | 7.926,78 | 0,00 | |
| MUTUO DI €58884,13 PER IMPIANTI SPORTIVI | 06/02 | 2006 | 57.361,32 | 0,00 | |
| MUTUO DI €50000 PER MANUTENZIONE STRAORDINARIA STADIO COMUNALE | 06/02 | 2006 | 1.776,30 | 0,00 | |
| MUTUO DI €58884,13 PER COSTRUZIONE PISTE STADIO COMUNALE | 06/02 | 2006 | 1.112,34 | 0,00 | |
| MUTUO DI €200000 PER SISTEMAZIONE AREA A PARCHEGGIO CENTRO ABITATO | 08/01 | 2006 | 74.736,13 | 58.370,56 | |
| MUTUO DI €1100000 PER REALIZZAZIONE A VERDE E PIAZZA EX-ARENATZE | 08/01 | 2006 | 310.675,98 | 0,00 | |

RELAZIONE PREVISIONALE E PROGRAMMATICA PER IL PERIODO 2011 - 2013**4.1 - ELENCO DELLE OPERE PUBBLICHE FINANZIATE NEGLI ANNI
PRECEDENTI E NON REALIZZATE (IN TUTTO O IN PARTE)**

| Descrizione (oggetto dell'opera) | Codice funzione e servizio | Anno di impegno fondi | Importo | | Fonti di Finanziamento (descrizione estremi) |
|---|----------------------------|-----------------------|------------|---------------|--|
| | | | Totale | Già liquidato | |
| MUTUO DI €100000 PER SEGNALETICA E ROTATORIE | 08/01 | 2006 | 4.210,00 | 0,00 | |
| MUTUO DI €100000 PER LAVORI DI SISTEMAZIONE DEI MARCIAPIEDI | 08/01 | 2006 | 24.064,04 | 17.519,92 | |
| MUTUO DI €100000 CON LA CARICHIETI PER FINANZIAMENTO LAVORI | 08/01 | 2006 | 1.030,78 | 0,00 | |
| MUTUO DI €200000 DELLA CARICHIETI PER FINANZIAMENTO LAVORI DI RIFACIMENTO | 08/01 | 2006 | 7.876,37 | 0,00 | |
| MUTUO DI €250000 PER LAVORI ADEGUAMENTO TORRE CIARRAPICO | 09/01 | 2006 | 80.027,31 | 71.167,16 | |
| MUTUO DI €100000 PER LAVORI COPERTURA FOSSO PIZZO | 09/05 | 2006 | 675,69 | 0,00 | |
| MUTUO DI €100000 PER FORNITURA E POSA IN OPERA DI ARREDO URBANO PIAZZE E | 09/06 | 2006 | 88.109,61 | 18.441,94 | |
| FINANZIAMENTO OO.PP. CON CONTRIBUTO QUARTIERE 2 | 12/06 | 2006 | 6.866,70 | 0,00 | |
| FINANZIAMENTO OO.PP. CON FONDO REGIONALE PROTEZIONE CIVILE | 12/06 | 2006 | 5.036,18 | 0,00 | |
| FINANZIAMENTO SPESE SEGRETERIA E GOVERNEMENT ANNO 2006 | 12/06 | 2006 | 347,26 | 0,00 | |
| FINANZIAMENTO OO.PP. CON CONTRIBUTO PER FINANZIAMENTO OO.PP.VARIE | 12/06 | 2006 | 10.833,05 | 0,00 | |
| FINANZIAMENTO CITTADINO PIU' | 12/06 | 2006 | 148.868,81 | 0,00 | |
| MUTUO BANCA OPI €50000,00 MANUT. STRAORD. CHIESA M.S. DELLA CROCE | 01/01 | 2007 | 50.000,00 | 0,00 | |
| MUTUO BANCA OPI €100000,00 RISTRUTTURAZ. CHIESA MADONNA DELLE | 01/01 | 2007 | 2.502,22 | 0,00 | |
| MUTUO BANCA OPI €258228,45 REALIZZAZ. MARCIAPIEDI VIA ADRIATICA NORD | 08/01 | 2007 | 22.074,41 | 7.215,41 | |
| MUTUO BANCA OPI €50000,00 MANUT. STRAORD. STRADA RURALE "RUELLA DELLE | 08/01 | 2007 | 2.108,00 | 250,08 | |
| MUTUO COSTRUZ. PISTE CICLAB.(FONDI VINCOLATI) | 09/01 | 2007 | 123.656,52 | 32.597,29 | |
| MUTUO DI €10000 CON LA BANCA TOSCANA PER ZONIZZAZIONE ACUSTICA | 09/03 | 2007 | 10.000,00 | 9.569,53 | |
| MUTUO DI €350000 CON LA BANCA TOSCANA PER COSTRUZIONE E | 09/05 | 2007 | 256.030,34 | 216.331,80 | |
| MUTUO DI €100000 CON LA BANCA TOSCANA PER LAVORI COMPLETAMENTO | 09/06 | 2007 | 35.717,88 | 0,00 | |
| RIPRISTINO FUNZIONALITA' MONTAFERETRI C/O CIMITERO COMUNALE. | 10/05 | 2007 | 902,40 | 0,00 | |

RELAZIONE PREVISIONALE E PROGRAMMATICA PER IL PERIODO 2011 - 2013**4.1 - ELENCO DELLE OPERE PUBBLICHE FINANZIATE NEGLI ANNI
PRECEDENTI E NON REALIZZATE (IN TUTTO O IN PARTE)**

| Descrizione (oggetto dell'opera) | Codice funzione e servizio | Anno di impegno fondi | Importo | | Fonti di Finanziamento (descrizione estremi) |
|---|----------------------------|-----------------------|------------|---------------|--|
| | | | Totale | Già liquidato | |
| MUTUO BANCA OPI €50000,00 ACQUISTO MEZZO MECCANICO DECESPUGLIATORE | 12/06 | 2007 | 48.192,80 | 0,00 | |
| LAVORI MANUTENZIONE CANALI E FOSSI SU TERRITORIO COMUNALE. LIQ. SOMME PER | 12/06 | 2007 | 1.807,20 | 0,00 | |
| PIANO D'AZIONE E.GOVERNMENT. AFFIDAMENTO ATTIVITA' PER | 12/06 | 2007 | 1.232,00 | 0,00 | |
| CONTRIBUTO REGIONALE CALAMITA' NATURALI ANNI 1999/2005 (FONDI | 12/06 | 2007 | 62.274,23 | 7.267,19 | |
| FINANZIAMENTO OO.PP. CON CONTRIBUTO REGIONALE PER STRADE | 12/06 | 2007 | 612,07 | 93,82 | |
| MUTUOMONTE PASCHI SIENA €100000 AMPLIAMENTO E SISTEMAZIONE VIA | 08/01 | 2008 | 10.928,80 | 2.001,94 | |
| MUTUO MONTE PASCHI SIENA €200000 COSTRUZ., AMPL. E SISTEMAZ. STRADE | 08/01 | 2008 | 51.278,20 | 50.177,14 | |
| MUTUO MUTUO PASCHI SIENA €100000 COSTRUZ. , AMPL. E SISTEMAZ. STRADA | 08/01 | 2008 | 100.000,00 | 0,00 | |
| MUTUO DI €160.000 PER MANUTENZIONE STRADA DI ACCESSO PIATTELLI | 08/01 | 2008 | 146.624,48 | 0,00 | |
| MUTUO DI €105000 PER COSTRUZIONE E MANUTENZIONE DI OPERE IMMOBILIARI | 09/05 | 2008 | 104.750,00 | 0,00 | |
| MUTUO DI €375.000 PER COSTRUZIONE E MANUTENZIONE DI OPERE IMMOBILIARI | 10/05 | 2008 | 374.850,00 | 365.515,52 | |
| IMPEGNO DI SPESA ED AFFIDAMENTO FORNITURA LICENZE ORACLE DATABASE | 12/06 | 2008 | 3.180,00 | 0,00 | |
| SPESE PER IL TAVOLO EDILIZIO | 12/06 | 2008 | 1.620,00 | 0,00 | |
| SPESE PER LABORATORIO DI URBANISTICA-ARCHITETTURA | 12/06 | 2008 | 1.620,00 | 0,00 | |
| FINANZIAMENTO PORTO TURISTICO CON CONTRIBUTO REGIONALE | 12/06 | 2008 | 10.263,41 | 6.736,21 | |
| FINANZIAMENTO PORTO TURISTICO | 12/06 | 2008 | 133.296,22 | 0,00 | |
| POTENZIAMENTO SCOGLIERE CON CONTR. REG.LE | 12/06 | 2008 | 4.896,00 | 0,00 | |
| FINANZIAMENTO OO.PP. CON CONTRIBUTO STATALE E REGIONALE | 12/06 | 2008 | 72,14 | 0,00 | |
| PIANO REGIONALE INTERVENTI L.R.46/04 ART.5 | 12/06 | 2008 | 7.042,80 | 0,00 | |
| SALDO FINANZIAMENTO PROGETTO E-GOVERNEMENT | 12/06 | 2008 | 231.214,14 | 0,00 | |
| lavori adeguamento dl.gs n°81/2008 e seguenti dl.gs relativo al palazzo comunale.approvazione | 01/01 | 2009 | 80.000,00 | 0,00 | |

RELAZIONE PREVISIONALE E PROGRAMMATICA PER IL PERIODO 2011 - 2013**4.1 - ELENCO DELLE OPERE PUBBLICHE FINANZIATE NEGLI ANNI
PRECEDENTI E NON REALIZZATE (IN TUTTO O IN PARTE)**

| Descrizione (oggetto dell'opera) | Codice funzione e servizio | Anno di impegno fondi | Importo | | Fonti di Finanziamento (descrizione estremi) |
|--|----------------------------|-----------------------|--------------|---------------|--|
| | | | Totale | Già liquidato | |
| RIPRISTINO RECINZIONE CIMITERO COM.LE | 01/05 | 2009 | 347,82 | 0,00 | |
| INTERVENTI MANUTENZIONE STRAORDINARIA IMPIANTO P.I. IMPEGNO | 01/05 | 2009 | 890,41 | 0,00 | |
| ESECUZIONE ATTIVITA' DI CARATTERIZZAZ. AREE SALINE ECC. | 01/05 | 2009 | 38.561,92 | 18.258,20 | |
| CONTRATTO DI QUARTIERE II ZONA ALENTO-STADIO. | 01/08 | 2009 | 1.352.016,42 | 0,00 | |
| CONSULENZA ING. DE LUCA BRUNO | 01/08 | 2009 | 11.953,10 | 0,00 | |
| CONTRATTO DI QUARTIERE II ZONA ALENTO-STADIO-AFFIDAMENTO INCARICO | 01/08 | 2009 | 24.480,00 | 0,00 | |
| AFFIDAMENTO INCARICO COLLAUDO STATICO OPERE STRUTTURALI E | 01/08 | 2009 | 3.060,00 | 0,00 | |
| COSTRUZIONE N°12 ALLOGGI (ERPS) - APPROVAZIONE 1° SAL. DITTE VARIE. | 01/08 | 2009 | 136.024,00 | 133.566,40 | |
| ACQUISTO ARREDI | 01/08 | 2009 | 15.000,00 | 5.796,00 | |
| LAVORI ADEGUAMENTO IMPIANTO ANTINCENDIO SCUOLA SECONDARIA | 04/03 | 2009 | 120.000,00 | 111.417,10 | |
| LAOVRI ADEGUAMENTO IMPIANTO ANTINCENDIO SCUOLA SECONDARIA | 04/03 | 2009 | 120.000,00 | 90.251,94 | |
| AUTORIZZAZ. UTILIZZO FONDI GIOCHI DEL MEDITERRANEO | 06/02 | 2009 | 9.708,00 | 756,00 | |
| INTERVENTI COMPLETAMENTO E AMMODERNAMENTO IMPIANTI SPORTIVI | 06/02 | 2009 | 22.568,72 | 2.880,00 | |
| contributo statale per sistemazione impianti sportivi | 06/02 | 2009 | 9.644,36 | 0,00 | |
| IMPEGNO SPESA POTENZIAMENTO IMPIANTO P.I. V.LE | 06/02 | 2009 | 1.142,00 | 0,00 | |
| LAVORI URGENTI PALAZZETTO DELLO SPORT VALLE ANZUCA. | 06/02 | 2009 | 498,00 | 0,00 | |
| SISTEMAZIONE VIABILITA' ZONA IMPIANTI SPORTIVI VALLE ANZUCA | 06/02 | 2009 | 789,07 | 0,00 | |
| SISTEMAZIONE VIABILITA' ZONA IMPIANTI SPORTIVI VALLE ANZUCA | 06/02 | 2009 | 789,07 | 0,00 | |
| ACQUISTO N° COMPUTERS PER UFFICIO DEL DIRETTORE GENERALE. SCELTA DEL | 08/01 | 2009 | 159,20 | 57,00 | |
| RIFACIMENTO E MANUTENZIONE TRATTI PUBBLICA ILLUMINAZIONE - | 08/02 | 2009 | 260.000,00 | 146.191,08 | |
| APPROVAZIONE QUADRO ECONOMICO E IMPEGNO SPESA. PIANO STRATEGICO | 09/01 | 2009 | 179.715,12 | 110.035,87 | |

RELAZIONE PREVISIONALE E PROGRAMMATICA PER IL PERIODO 2011 - 2013**4.1 - ELENCO DELLE OPERE PUBBLICHE FINANZIATE NEGLI ANNI
PRECEDENTI E NON REALIZZATE (IN TUTTO O IN PARTE)**

| Descrizione (oggetto dell'opera) | Codice funzione e servizio | Anno di impegno fondi | Importo | | Fonti di Finanziamento (descrizione estremi) |
|--|----------------------------|-----------------------|------------|---------------|--|
| | | | Totale | Già liquidato | |
| (FONDI VINCOLATI) RISTORO GRANDINATA DEL 13.08.2006 - | 09/03 | 2009 | 137.230,60 | 113.843,22 | |
| SPESE CON ONERI DI URBANIZZAZIONE | 12/06 | 2009 | 36.930,48 | 0,00 | |
| imp. Per risanamento parco carletto recupero delle strutture esistenti sito in localita' villanesi | 01/01 | 2010 | 100.000,00 | 0,00 | |
| IMPEGNO DI SPESA SOTTOSCRIZ. QUOTA SOC. RISCO ESECUZ. DEL. CC.N. 14 DEL | 01/01 | 2010 | 66.900,00 | 0,00 | |
| ESECUZIONE ATTIVITA' CARATTERIZZAZIONE AREE COMPRESSE | 01/05 | 2010 | 48.285,36 | 32.698,56 | |
| MANUTENZIONE STRAORDINARIA palazzo mu.mi. | 01/05 | 2010 | 11.589,66 | 0,00 | |
| IMP. PE RLAVORI MANUT. STRAORD. IMP. CLIMATIZZAZIONE SEDE MUNICIPALE | 01/05 | 2010 | 9.744,06 | 0,00 | |
| DIFESA DELLA COSTA - BUCALOSSI | 01/05 | 2010 | 18.420,00 | 0,00 | |
| FORNITURA E MESSA IN OPERA N. 13 CORRIDOI DI LANCIO A MARE | 01/05 | 2010 | 1.935,64 | 0,00 | |
| LAV. SISTEMAZ. RECINZIONE PRESSO LA TORRE CIARRAPICO | 01/05 | 2010 | 8.187,45 | 0,00 | |
| ACQUISTO LAMPADE IMPIANTO P.I. VIALE NETTUNO. IMPEGNO SPESA E | 01/05 | 2010 | 1.072,00 | 0,00 | |
| LAVORI SISTEMAZIONE IMPIANTO ELETTRICO E IMPIANTO RILEVAZIONE | 01/05 | 2010 | 9.052,80 | 0,00 | |
| ACQUISTO LETTORI MAGNETICI E CARTELLINI PRESENZA | 01/08 | 2010 | 2.631,60 | 0,00 | |
| APPALTO FORNITURA PRODOTTI E SERVIZI PER RILEVAZIONE PRESENZE. | 01/08 | 2010 | 2.631,60 | 0,00 | |
| LAV. SOMMA URGENZA MESSA IN SICUREZZA MNTICHE MURA QUART. | 01/08 | 2010 | 36.300,00 | 0,00 | |
| LAVORI URGENTI TRACCIATURE CAMPO DA BASKET DEL APLAZZETTO DELLO SPORT. | 01/08 | 2010 | 647,21 | 0,00 | |
| ESECUZIONE ULTERIORI CAMPIONAMENTI ED ANALISI PER VERIFICA E VALUTAZIONE | 01/08 | 2010 | 2.040,00 | 0,00 | |
| LAVORI URGENTI IMPIANTO TERMICO E IDRICO SANITARIO LOCALI ANTISTADIO E | 01/08 | 2010 | 4.273,20 | 0,00 | |
| LAVORI MANUTENZIONE STRAORDINARIA IMPIANTI TERMICI VARIE SCUOLE E LOCALI | 01/08 | 2010 | 11.486,80 | 0,00 | |
| ACQUISTO BENI ECONOMO | 01/08 | 2010 | 8.208,77 | 0,00 | |
| VERIFICA STATO ATTUALE SICUREZZA E PREVENZIONE - STUDIO FATTIBILITA'. | 04/03 | 2010 | 1.500,00 | 0,00 | |

RELAZIONE PREVISIONALE E PROGRAMMATICA PER IL PERIODO 2011 - 2013**4.1 - ELENCO DELLE OPERE PUBBLICHE FINANZIATE NEGLI ANNI
PRECEDENTI E NON REALIZZATE (IN TUTTO O IN PARTE)**

| Descrizione (oggetto dell'opera) | Codice funzione e servizio | Anno di impegno fondi | Importo | | Fonti di Finanziamento (descrizione estremi) |
|---|----------------------------|-----------------------|------------|---------------|--|
| | | | Totale | Già liquidato | |
| LAV. SISTEMAZ. IMPIANTO TERMICO SCUOLA MEDIA ASTEROPE | 04/03 | 2010 | 1.979,72 | 0,00 | |
| SISTENMAZIONE IMPIANTO TERMICO SCUOLA MEDIA ASTEROPE. | 04/03 | 2010 | 3.568,00 | 0,00 | |
| LAVORI URGENTI MANUTENZIONE IMPIANTI RISCALDAMENTO SCUOLE VARIE. | 04/03 | 2010 | 4.513,12 | 0,00 | |
| LAVORI URGENTI MANUTENZIONE STRAORDINARIA IMPIANTO TERMICO | 04/03 | 2010 | 4.536,00 | 0,00 | |
| SPOSTAMENTO N. 2 GAZEBO DAL PIAZZALE SIRENA AL VIALE MAIELLA | 08/01 | 2010 | 743,52 | 0,00 | |
| SISTEMAZIONE AREE IN PROPRIETA' A PARCHEGGIO SUL TERRITORIO COMUNALE. | 08/01 | 2010 | 8.766,30 | 5.899,81 | |
| LAVORI DI REALIZZAZIONE PISTA CICLABILE CITTADINA. | 08/01 | 2010 | 159.111,00 | 0,00 | |
| ACQUISTO MATERIALE INFORMATICO HARDWARE E SOFTWARE | 08/01 | 2010 | 4.842,00 | 0,00 | |
| LAVORI REALIZZAZIONE OPERE DI DIFESA DELLA COSTA ZONA SUD. | 09/01 | 2010 | 150.000,00 | 0,00 | |
| FORNITURA E POSA IN OPERA ARREDO URBANO PIAZZALE SIRENA | 09/06 | 2010 | 25.461,60 | 0,00 | |
| LAVORI REALIZZAZIONE PIANO DI CLASSIFICAZIONE ACUSTICA DEL | 09/06 | 2010 | 10.500,00 | 0,00 | |

RELAZIONE PREVISIONALE E PROGRAMMATICA PER IL PERIODO 2011 - 2013**4.2 - Considerazioni sullo stato di attuazione dei programmi (1)**

Nell'elenco che precede sono sinteticamente riportate le opere più significative avviate negli esercizi precedenti e non ancora ultimate.

Si sta applicando un sistema di monitoraggio dei progetti finanziati per seguirne lo stato di realizzazione, evitare sovrapposizioni temporali sullo stato di attuazione e poter agire alla rimozione di eventuali vincoli che ritardano l'opera.

(1): indicare anche Accordi di programma, Patti territoriali, ecc.

SEZIONE 5

RILEVAZIONE PER IL CONSOLIDAMENTO

DEI CONTI PUBBLICI(Art. 12, comma 8, D. L.vo 77/1995)

RELAZIONE PREVISIONALE E PROGRAMMATICA PER IL PERIODO 2011 - 2013

5.2 - DATI ANALITICI DI CASSA DELL'ULTIMO CONSUNTIVO DELIBERATO DAL CONSIGLIO PER L'ANNO 2009

(Sistema contabile ex D.L.vo 77/95 e D.P.R. 194/96)

| Classificazione funzionale | 1 | 2 | 3 | 4 | 5 | 6 | 7 | 8 | | | 9 | | | | 10 | 11 | | | | | 12 | |
|---------------------------------------|---------------------------|-----------|----------------|------------------|--------------------------|--------------------------|-----------|-------------------------------|--------------------------|------------|-------------------------------------|-------------------------|-----------------------------|--------------|-----------------|-------------------------------|----------------|-----------------|------------------------|----------|------------------|-----------------|
| | Amm.n gestione e control. | Giustiz. | Polizia locale | Istruz. pubblic. | Cultura e beni culturali | Settore sport e ricreat. | Turismo | Viabilità e trasporti | | | Gestione territorio e dell'ambiente | | | | Settore sociale | Sviluppo economico | | | | | Servizi produtt. | Totale generale |
| | | | | | | | | Viabil. illumin serv. 01 e 02 | Traspor. pubbl. serv. 03 | Totale | Ediliz. residen. pubblica serv. 02 | Serviz. idrico serv. 04 | Altre serv. 01, 03, 05 e 06 | Totale | | Industr. artig. serv. 04 e 06 | Comme serv. 05 | Agric. serv. 07 | Altre serv. da 01 a 03 | Totale | | |
| Classificazione economica | | | | | | | | | | | | | | | | | | | | | | |
| A) SPESE CORRENTI | | | | | | | | | | | | | | | | | | | | | | |
| 1. Personale | 3.312.633,31 | 0,00 | 896.582,48 | 0,00 | 0,00 | 0,00 | 0,00 | 187.899,16 | 0,00 | 187.899,16 | 0,00 | 0,00 | 1.182,85 | 1.182,85 | 26.012,27 | 0,00 | 0,00 | 0,00 | 0,00 | 0,00 | 216.434,76 | 4.640.744,83 |
| di cui: | | | | | | | | | | | | | | | | | | | | | | |
| - oneri sociali | 0,00 | 0,00 | 0,00 | 0,00 | 0,00 | 0,00 | 0,00 | 0,00 | 0,00 | 0,00 | 0,00 | 0,00 | 0,00 | 0,00 | 0,00 | 0,00 | 0,00 | 0,00 | 0,00 | 0,00 | 0,00 | 0,00 |
| - ritenute IRPEF | 0,00 | 0,00 | 0,00 | 0,00 | 0,00 | 0,00 | 0,00 | 0,00 | 0,00 | 0,00 | 0,00 | 0,00 | 0,00 | 0,00 | 0,00 | 0,00 | 0,00 | 0,00 | 0,00 | 0,00 | 0,00 | 0,00 |
| 2. Acquisto beni e servizi | 953.639,36 | 13.831,77 | 145.588,23 | 2.902.746,90 | 49.890,20 | 35.951,02 | 0,00 | 378.191,05 | 66,78 | 378.257,83 | 8.866,72 | 0,00 | 3.458.885,24 | 3.467.751,96 | 569.172,66 | 7.097,84 | 0,00 | 0,00 | 1.360,88 | 8.458,72 | 107.470,00 | 8.632.758,65 |
| Trasferimenti correnti | | | | | | | | | | | | | | | | | | | | | | |
| 3. Trasferimenti a famiglie e Ist.Soc | 23.254,10 | 0,00 | 0,00 | 0,00 | 10.000,00 | 1.618,00 | 17.859,32 | 0,00 | 0,00 | 0,00 | 0,00 | 0,00 | 0,00 | 0,00 | 1.070.366,54 | 0,00 | 0,00 | 0,00 | 0,00 | 0,00 | 0,00 | 1.123.097,96 |
| 4. Trasferimenti a imprese private | 29.449,00 | 0,00 | 0,00 | 0,00 | 33.785,14 | 0,00 | 66.132,43 | 0,00 | 0,00 | 0,00 | 0,00 | 0,00 | 0,00 | 0,00 | 0,00 | 0,00 | 0,00 | 0,00 | 0,00 | 0,00 | 0,00 | 129.366,57 |
| 5. Trasferimenti a Enti pubblici | 79.822,42 | 0,00 | 0,00 | 464,82 | 256,00 | 0,00 | 0,00 | 0,00 | 0,00 | 0,00 | 0,00 | 0,00 | 0,00 | 0,00 | 0,00 | 0,00 | 0,00 | 0,00 | 0,00 | 0,00 | 0,00 | 80.543,24 |
| di cui: | | | | | | | | | | | | | | | | | | | | | | |
| - Stato e Enti Amm.ne C.le | 0,00 | 0,00 | 0,00 | 0,00 | 0,00 | 0,00 | 0,00 | 0,00 | 0,00 | 0,00 | 0,00 | 0,00 | 0,00 | 0,00 | 0,00 | 0,00 | 0,00 | 0,00 | 0,00 | 0,00 | 0,00 | 0,00 |
| - Regione | 0,00 | 0,00 | 0,00 | 0,00 | 0,00 | 0,00 | 0,00 | 0,00 | 0,00 | 0,00 | 0,00 | 0,00 | 0,00 | 0,00 | 0,00 | 0,00 | 0,00 | 0,00 | 0,00 | 0,00 | 0,00 | 0,00 |
| - Province e Città metropolitane | 0,00 | 0,00 | 0,00 | 0,00 | 0,00 | 0,00 | 0,00 | 0,00 | 0,00 | 0,00 | 0,00 | 0,00 | 0,00 | 0,00 | 0,00 | 0,00 | 0,00 | 0,00 | 0,00 | 0,00 | 0,00 | 0,00 |
| - Comuni e Unione Comuni | 0,00 | 0,00 | 0,00 | 0,00 | 0,00 | 0,00 | 0,00 | 0,00 | 0,00 | 0,00 | 0,00 | 0,00 | 0,00 | 0,00 | 0,00 | 0,00 | 0,00 | 0,00 | 0,00 | 0,00 | 0,00 | 0,00 |
| - Az. sanitarie e Ospedaliere | 0,00 | 0,00 | 0,00 | 0,00 | 0,00 | 0,00 | 0,00 | 0,00 | 0,00 | 0,00 | 0,00 | 0,00 | 0,00 | 0,00 | 0,00 | 0,00 | 0,00 | 0,00 | 0,00 | 0,00 | 0,00 | 0,00 |
| - Consorzi di comuni e Istituzioni | 0,00 | 0,00 | 0,00 | 0,00 | 0,00 | 0,00 | 0,00 | 0,00 | 0,00 | 0,00 | 0,00 | 0,00 | 0,00 | 0,00 | 0,00 | 0,00 | 0,00 | 0,00 | 0,00 | 0,00 | 0,00 | 0,00 |
| - Comunità montane | 0,00 | 0,00 | 0,00 | 0,00 | 0,00 | 0,00 | 0,00 | 0,00 | 0,00 | 0,00 | 0,00 | 0,00 | 0,00 | 0,00 | 0,00 | 0,00 | 0,00 | 0,00 | 0,00 | 0,00 | 0,00 | 0,00 |
| - Aziende di pubblici servizi | 0,00 | 0,00 | 0,00 | 0,00 | 0,00 | 0,00 | 0,00 | 0,00 | 0,00 | 0,00 | 0,00 | 0,00 | 0,00 | 0,00 | 0,00 | 0,00 | 0,00 | 0,00 | 0,00 | 0,00 | 0,00 | 0,00 |
| - Altri Enti Amm.ne Locale | 79.822,42 | 0,00 | 0,00 | 464,82 | 256,00 | 0,00 | 0,00 | 0,00 | 0,00 | 0,00 | 0,00 | 0,00 | 0,00 | 0,00 | 0,00 | 0,00 | 0,00 | 0,00 | 0,00 | 0,00 | 0,00 | 80.543,24 |
| 6. Totale trasferimenti correnti | | | | | | | | | | | | | | | | | | | | | | |
| (3+4+5) | 132.525,52 | 0,00 | 0,00 | 464,82 | 44.041,14 | 1.618,00 | 83.991,75 | 0,00 | 0,00 | 0,00 | 0,00 | 0,00 | 0,00 | 0,00 | 1.070.366,54 | 0,00 | 0,00 | 0,00 | 0,00 | 0,00 | 0,00 | 1.333.007,77 |
| 7. Interessi passivi | 78.710,05 | 0,00 | 0,00 | 20.241,78 | 0,00 | 6.514,83 | 0,00 | 82.617,87 | 0,00 | 82.617,87 | 0,00 | 0,00 | 67.164,39 | 67.164,39 | 44.500,51 | 0,00 | 0,00 | 0,00 | 0,00 | 0,00 | 876.283,78 | 1.176.033,21 |
| 8. Altre spese correnti | 279.705,91 | 0,00 | 60.593,76 | 81.048,37 | 0,00 | 0,00 | 0,00 | 10.325,68 | 0,00 | 10.325,68 | 0,00 | 0,00 | 0,00 | 0,00 | 17.427,80 | 0,00 | 0,00 | 0,00 | 0,00 | 0,00 | 59.409,85 | 508.511,37 |
| TOTALE SPESE CORRENTI | | | | | | | | | | | | | | | | | | | | | | |
| (1+2+6+7+8) | 4.757.214,15 | 13.831,77 | 1.102.764,47 | 3.004.501,87 | 93.931,34 | 44.083,85 | 83.991,75 | 659.033,76 | 66,78 | 659.100,54 | 8.866,72 | 0,00 | 3.527.232,48 | 3.536.099,20 | 1.727.479,78 | 7.097,84 | 0,00 | 0,00 | 1.360,88 | 8.458,72 | 1.259.598,39 | 16.291.055,83 |

RELAZIONE PREVISIONALE E PROGRAMMATICA PER IL PERIODO 2011 - 2013

5.2 - DATI ANALITICI DI CASSA DELL'ULTIMO CONSUNTIVO DELIBERATO DAL CONSIGLIO PER L'ANNO 2009

(Sistema contabile ex D.L.vo 77/95 e D.P.R. 194/96)

| Classificazione funzionale | 1 | 2 | 3 | 4 | 5 | 6 | 7 | 8 | | | 9 | | | | 10 | 11 | | | | | 12 | |
|---|---------------------------|-----------|----------------|------------------|--------------------------|--------------------------|-----------|--------------------------------|--------------------------|--------------|-------------------------------------|-------------------------|-----------------------------|--------------|-----------------|------------------------------|----------------|-----------------|------------------------|----------|------------------|-----------------|
| Classificazione economica | Amm.n gestione e control. | Giustiz. | Polizia locale | Istruz. pubblic. | Cultura e beni culturali | Settore sport e ricreat. | Turismo | Viabilità e trasporti | | | Gestione territorio e dell'ambiente | | | | Settore sociale | Sviluppo economico | | | | | Servizi produtt. | Totale generale |
| | | | | | | | | Viabil. illumin. serv. 01 e 02 | Traspor. pubbl. serv. 03 | Totale | Ediliz. residen. pubblica serv. 02 | Serviz. idrico serv. 04 | Altre serv. 01, 03, 05 e 06 | Totale | | Indust. artig. serv. 04 e 06 | Comme serv. 05 | Agric. serv. 07 | Altre serv. da 01 a 03 | Totale | | |
| B) SPESE in C/CAPITALE | | | | | | | | | | | | | | | | | | | | | | |
| 1. Costituzione di capitali fissi | 360.452,29 | 0,00 | 0,00 | 497.735,24 | 0,00 | 742.633,41 | 0,00 | 936.724,27 | 0,00 | 936.724,27 | 0,00 | 603,12 | 473.165,85 | 473.768,97 | 27.660,00 | 0,00 | 0,00 | 0,00 | 0,00 | 0,00 | 1.545.230,00 | 4.584.204,18 |
| di cui: | | | | | | | | | | | | | | | | | | | | | | |
| - beni mobili, macchine e attrez. | 5.125,88 | 0,00 | 0,00 | 0,00 | 0,00 | 0,00 | 0,00 | 3.490,80 | 0,00 | 3.490,80 | 0,00 | 603,12 | 0,00 | 603,12 | 0,00 | 0,00 | 0,00 | 0,00 | 0,00 | 0,00 | 0,00 | 9.219,80 |
| tecnico-scient. | 0,00 | 0,00 | 0,00 | 0,00 | 0,00 | 0,00 | 0,00 | 0,00 | 0,00 | 0,00 | 0,00 | 0,00 | 0,00 | 0,00 | 0,00 | 0,00 | 0,00 | 0,00 | 0,00 | 0,00 | 0,00 | 0,00 |
| Trasferimenti in c/capitale | | | | | | | | | | | | | | | | | | | | | | |
| 2. Trasferimenti a famiglie e Ist. Soc | 0,00 | 0,00 | 0,00 | 0,00 | 0,00 | 0,00 | 0,00 | 0,00 | 0,00 | 0,00 | 0,00 | 0,00 | 0,00 | 0,00 | 0,00 | 0,00 | 0,00 | 0,00 | 0,00 | 0,00 | 0,00 | 0,00 |
| 3. Trasferimenti a imprese private | 0,00 | 0,00 | 0,00 | 0,00 | 0,00 | 0,00 | 0,00 | 0,00 | 0,00 | 0,00 | 0,00 | 0,00 | 0,00 | 0,00 | 0,00 | 0,00 | 0,00 | 0,00 | 0,00 | 0,00 | 0,00 | 0,00 |
| 4. Trasferimenti a Enti pubblici | 0,00 | 0,00 | 0,00 | 0,00 | 0,00 | 0,00 | 0,00 | 0,00 | 0,00 | 0,00 | 0,00 | 600.779,10 | 0,00 | 600.779,10 | 0,00 | 0,00 | 0,00 | 0,00 | 0,00 | 0,00 | 0,00 | 600.779,10 |
| di cui: | | | | | | | | | | | | | | | | | | | | | | |
| - Stato e Enti Amm.ne C.le | 0,00 | 0,00 | 0,00 | 0,00 | 0,00 | 0,00 | 0,00 | 0,00 | 0,00 | 0,00 | 0,00 | 0,00 | 0,00 | 0,00 | 0,00 | 0,00 | 0,00 | 0,00 | 0,00 | 0,00 | 0,00 | 0,00 |
| - Regione | 0,00 | 0,00 | 0,00 | 0,00 | 0,00 | 0,00 | 0,00 | 0,00 | 0,00 | 0,00 | 0,00 | 600.779,10 | 0,00 | 600.779,10 | 0,00 | 0,00 | 0,00 | 0,00 | 0,00 | 0,00 | 0,00 | 600.779,10 |
| - Province e Città metropolitane | 0,00 | 0,00 | 0,00 | 0,00 | 0,00 | 0,00 | 0,00 | 0,00 | 0,00 | 0,00 | 0,00 | 0,00 | 0,00 | 0,00 | 0,00 | 0,00 | 0,00 | 0,00 | 0,00 | 0,00 | 0,00 | 0,00 |
| - Comuni e Unione Comuni | 0,00 | 0,00 | 0,00 | 0,00 | 0,00 | 0,00 | 0,00 | 0,00 | 0,00 | 0,00 | 0,00 | 0,00 | 0,00 | 0,00 | 0,00 | 0,00 | 0,00 | 0,00 | 0,00 | 0,00 | 0,00 | 0,00 |
| - Az. sanitarie e Ospedaliere | 0,00 | 0,00 | 0,00 | 0,00 | 0,00 | 0,00 | 0,00 | 0,00 | 0,00 | 0,00 | 0,00 | 0,00 | 0,00 | 0,00 | 0,00 | 0,00 | 0,00 | 0,00 | 0,00 | 0,00 | 0,00 | 0,00 |
| - Consorzi di comuni e Istituzioni | 0,00 | 0,00 | 0,00 | 0,00 | 0,00 | 0,00 | 0,00 | 0,00 | 0,00 | 0,00 | 0,00 | 0,00 | 0,00 | 0,00 | 0,00 | 0,00 | 0,00 | 0,00 | 0,00 | 0,00 | 0,00 | 0,00 |
| - Comunità montane | 0,00 | 0,00 | 0,00 | 0,00 | 0,00 | 0,00 | 0,00 | 0,00 | 0,00 | 0,00 | 0,00 | 0,00 | 0,00 | 0,00 | 0,00 | 0,00 | 0,00 | 0,00 | 0,00 | 0,00 | 0,00 | 0,00 |
| - Aziende di pubblici servizi | 0,00 | 0,00 | 0,00 | 0,00 | 0,00 | 0,00 | 0,00 | 0,00 | 0,00 | 0,00 | 0,00 | 0,00 | 0,00 | 0,00 | 0,00 | 0,00 | 0,00 | 0,00 | 0,00 | 0,00 | 0,00 | 0,00 |
| - Altri Enti Amm.ne Locale | 0,00 | 0,00 | 0,00 | 0,00 | 0,00 | 0,00 | 0,00 | 0,00 | 0,00 | 0,00 | 0,00 | 0,00 | 0,00 | 0,00 | 0,00 | 0,00 | 0,00 | 0,00 | 0,00 | 0,00 | 0,00 | 0,00 |
| 5. Totale trasferimenti in c/capitale (2+3+4) | 0,00 | 0,00 | 0,00 | 0,00 | 0,00 | 0,00 | 0,00 | 0,00 | 0,00 | 0,00 | 0,00 | 600.779,10 | 0,00 | 600.779,10 | 0,00 | 0,00 | 0,00 | 0,00 | 0,00 | 0,00 | 0,00 | 600.779,10 |
| 6. Partecipazioni e Conferimenti | 0,00 | 0,00 | 0,00 | 0,00 | 0,00 | 0,00 | 0,00 | 0,00 | 0,00 | 0,00 | 0,00 | 0,00 | 0,00 | 0,00 | 0,00 | 0,00 | 0,00 | 0,00 | 0,00 | 0,00 | 0,00 | 0,00 |
| 7. Concess. cred. e anticipazioni | 0,00 | 0,00 | 0,00 | 0,00 | 0,00 | 0,00 | 0,00 | 0,00 | 0,00 | 0,00 | 0,00 | 0,00 | 0,00 | 0,00 | 0,00 | 0,00 | 0,00 | 0,00 | 0,00 | 0,00 | 0,00 | 0,00 |
| TOTALE SPESE in C/CAPITALE (1+5+6+7) | 360.452,29 | 0,00 | 0,00 | 497.735,24 | 0,00 | 742.633,41 | 0,00 | 936.724,27 | 0,00 | 936.724,27 | 0,00 | 601.382,22 | 473.165,85 | 1.074.548,07 | 27.660,00 | 0,00 | 0,00 | 0,00 | 0,00 | 0,00 | 1.545.230,00 | 5.184.983,28 |
| TOTALE GENERALE SPESA | 5.117.666,44 | 13.831,77 | 1.102.764,47 | 3.502.237,11 | 93.931,34 | 786.717,26 | 83.991,75 | 1.595.758,03 | 66,78 | 1.595.824,81 | 8.866,72 | 601.382,22 | 4.000.398,33 | 4.610.647,27 | 1.755.139,78 | 7.097,84 | 0,00 | 0,00 | 1.360,88 | 8.458,72 | 2.804.828,39 | 21.476.039,11 |

SEZIONE 6

**CONSIDERAZIONI FINALI SULLA COERENZA DEI
PROGRAMMI RISPETTO AI PIANI REGIONALI DI SVILUPPO,
AI PIANI REGIONALI DI SETTORE, AGLI ATTI
PROGRAMMATICI DELLA REGIONE**

RELAZIONE PREVISIONALE E PROGRAMMATICA PER IL PERIODO 2011 - 2013**6.1 - Valutazioni finali della programmazione.**

La politica di bilancio per l'anno 2011 si è orientata al reperimento di nuove risorse e alla riorganizzazione di alcuni servizi per recuperare efficienza nella gestione, in particolare potenziando l'ufficio che cura la riscossione delle entrate, riassumendo la gestione diretta di attività svolte da soggetti esterni.

Sono stati rivalutati gli assetti gestionali di alcuni servizi pubblici per eliminare le situazioni di criticità che potrebbero produrre perdite con ripercussioni negative sul bilancio dell'Ente.

I programmi di spesa dell'Ente sono illustrati in modo conforme allo schema di Relazione Previsionale e

Programmatica di cui al D.P.R. n° 326 del 3 Agosto 1998, "Regolamento recante norme per l'approvazione degli schemi di Relazione Previsionale e Programmatica degli Enti Locali di cui all'art. 114, comma 2, del Decreto Legislativo 25 Febbraio 1995 n° 77 e successive modifiche ed integrazioni".

La competenza della realizzazione dei programmi è affidata ai Responsabili di Servizio ed avviene nell'ambito delle "politiche" dell'Ente. I programmi che vengono descritti nella Relazione Previsionale e Programmatica hanno un corrispondente aspetto contabile, che viene evidenziato nella seconda e terza sezione della relazione.

La funzione di determinazione dei singoli provvedimenti attuativi degli indirizzi di governo è demandata alla responsabilità delle struttura comunale secondo le linee del piano esecutivo di gestione.

Nelle singole parti della relazione, nei programmi relativi alle attività dei diversi settori, è stata esplicitata la loro coerenza con la programmazione regionale.

Francavilla al Mare

li 24/06/2011

Il Segretario

Il Direttore Generale

Il Responsabile
della ProgrammazioneIl Responsabile del Servizio
Finanziario
Dott.ssa Anna Maria Melideo

Dott.ssa Diodati Francesca

(solo per i comuni che non hanno il Direttore Generale)



Il Rappresentante Legale

Avv. Antonio Luciani